

Poder Judicial del Estado de Aguascalientes



Boletín Estadístico

Información Enero-Junio 2017

Índice

2 Juzgados Mercantiles y Civiles

7 Juzgados Familiares

11 Juzgados Penales

17 Juzgado de Ejecución de Penas y Medidas de Seguridad

20 Juzgados Mixtos de Primera Instancia

29 Juzgado de Preparación en Justicia para Adolescentes

33 Juzgado Especializado en Justicia para Adolescentes

36 Juzgado de Control, Juicio Oral Penal y Ejecución Esp. en Justicia para Adoles.

40 Salas del H. Supremo Tribunal de Justicia

49 Sala Administrativa

52 Dirección de Ejecutores

55 Dirección de Notificadores Civiles Y Mensajería

58 Dirección de Notificadores Penales Y Mensajería

61 Centro de Mediación y Conciliación

Edita la Contraloría Interna del Poder Judicial del Estado de Aguascalientes



C.P. Salvador Peregrina Larios

Contralor Interno

El Boletín Estadístico

Directorio



Lic. Juan Manuel Ponce Sánchez
Magistrado Presidente del H. Supremo Tribunal de Justicia del Estado

H. Supremo Tribunal de Justicia

Lic. Francisco Javier Perales Durán
Magistrado Presidente de la Sala Civil
Lic. Ma. De Los Ángeles Viguierías Guzmán
Magistrada de la Sala Civil
Lic. Juan Rojas García
Magistrado de la Sala Civil
Lic. Edna Edith Llado Lárraga
Magistrada Presidente de la Sala Penal
Lic. Fernando González de Luna
Magistrado de la Sala Penal
Lic. Gabriela Espinosa Castorena
Magistrada de la Sala Penal
Lic. María del Carmen Martínez Nava
Secretaría General de Acuerdos del H. Supremo Tribunal de Justicia del Estado
Lic. Rigoberto Alonso Delgado
Magistrado Presidente de la Sala Administrativa
Lic. Enrique Franco Muñoz
Magistrado de la Sala Administrativa
Lic. Alfonso Román Quiroz
Magistrado de la Sala Administrativa
Lic. María Hilda Salazar Magallanes
Secretaría General de Acuerdos de la Sala Administrativa y Electoral
Lic. Gabriel de Anda Figueroa
Secretario Particular de la Presidencia
Lic. Carmen Gisela Flores Estrada
Asesor Jurídico de la Presidencia
Lic. Luis Alberto Tabares Medina
Coordinador de Comunicación

Juzgado de Ejecución de Penas y Medidas de Seguridad

Lic. Héctor Delgadillo Pereida
Juez de Ejecución de Penas y Medidas de Seguridad

Juzgados Mercantiles y Civiles de Primera Instancia

Lic. Alejandro Calderón de Anda
Juez Primero Mercantil
Lic. Juana Patricia Escalante Jiménez
Juez Segundo Mercantil
Lic. Sandra Luz Velasco Marín
Juez Tercero Mercantil
Lic. Gerardo Herrera Martínez
Juez Cuarto Mercantil
Lic. Hugo Bernardo Márquez Elías
Juez Quinto Mercantil
Lic. Verónica Padilla García
Juez Sexto Mercantil
Lic. Lorena Guadalupe Lozano Herrera
Juez Primero Civil
Lic. Antonio Pifia Martínez
Juez Segundo Civil
Lic. Martha Rangel Rendón
Juez Tercero Civil

Juzgados Familiares de Primera Instancia

Lic. Mauro René Martínez de Luna
Juez Primero Familiar
Lic. Janett Romo Zaragoza
Juez Segundo Familiar
Lic. Honorio Herrera Robles
Juez Tercero Familiar
Lic. Ivonne Guerrero Navarro
Juez Cuarto Familiar
Lic. María del Rocío Franco Villalobos
Juez Quinto Familiar

Juzgados Penales de Primera Instancia

Lic. Felipe de Jesús Chávez Gutiérrez
Juez Primero Penal
Lic. Laura Elena Delgado de Luna
Juez Segundo Penal
Lic. Yuri Berthaud Reyes
Juez Tercero Penal
Lic. Verónica Zaragoza Ramírez
Juez Quinto Penal
Lic. Alfredo Quiroz García
Juez Sexto Penal

Juzgados Mixtos de Primera Instancia

Lic. José Huerta Serrano
Juez Mixto de Primera Instancia de Calvillo
Lic. Juan Sergio Villalobos Cárdenas
Juez Mixto de Primera Instancia de Pabellón de Arteaga
Lic. Juan Gerardo Ortega Ayala
Juez Mixto de Primera Instancia de Rincón de Romos
Lic. Ana Luisa Rea Lugo
Juez Mixto de Primera Instancia del Juzgado de Jesús María

Juzgados de Justicia para Adolescentes

Lic. Adán Escobedo Robles
Juez de Preparación en Justicia para Adolescentes
Lic. Rafael Vázquez Bafuelos
Juez Especializado en Justicia para Adolescentes
Lic. Héctor Navarro Medrano
Juez de Control, Juicio Oral y de Ejecución Especializado en Justicia para Adolescentes

Juzgado de Control y de Juicio Oral Penal

Lic. Elvia Cristina López Velarde Valencia
Jueza de Oralidad
Lic. Ricardo Santoyo Medrano
Juez de Oralidad
Lic. Aristóteles Agustín González Velázquez
Juez de Oralidad
Lic. María de Lourdes Cervantes Bedoy
Jueza de Oralidad
Lic. Francisco Lozano Herrera
Juez de Oralidad
Lic. Margarita Zapata Vallejo
Jueza de Oralidad
Lic. Jesús Eduardo Méndez Martínez
Juez de Oralidad
Lic. Jesús Figueroa Ortega
Juez de Oralidad

Directivos

M.A. Alfredo Villalobos García
Oficial Mayor
C.P. Salvador Peregrina Laríos
Contralor Interno
Lic. Armando Castro Martínez
Director de Informática
Lic. Jeanine Lillan Santillán González
Encargada de Despacho del Instituto de Capacitación
Lic. Ana Luisa Padilla Gómez
Directora de Notificadores Civiles y Mensajería
Lic. Pedro Eduardo Ruvalcaba Bermea
Director de Notificadores Penales y Mensajería
Lic. Genaro Tabares González
Director de Ejecutores
Lic. Ana Margarita de Luna Mora
Directora del Archivo Judicial

**Información Estadística del Primer
Partido Judicial** Juzgados Mercantiles y
Civiles



Información Estadística del Primer Partido Judicial Juzgados Mercantiles y Civiles

JUZGADOS CIVILES Y MERCANTILES	PROCESOS INICIADOS			EXPEDIENTES EN LOS QUE SE ACTUÓ		
	ACUMULADO AL MES ANTERIOR	MES	TOTAL ACUMULADO	ACUMULADO AL MES ANTERIOR	MES	TOTAL ACUMULADO
PRIMERO MERCANTIL	1,528	385	1,913	4,287	600	4,887
SEGUNDO MERCANTIL	1,532	387	1,919	4,909	697	5,606
TERCERO MERCANTIL	1,529	387	1,916	4,561	668	5,229
CUARTO MERCANTIL	1,530	383	1,913	4,901	578	5,479
QUINTO MERCANTIL	938	227	1,165	3,152	450	3,602
SEXTO MERCANTIL	935	224	1,159	3,028	413	3,441
PRIMERO CIVIL	642	150	792	2,616	268	2,884
SEGUNDO CIVIL	645	148	793	2,737	294	3,031
TERCERO CIVIL	643	152	795	2,633	314	2,947
TOTAL	9,922	2,443	12,365	32,824	4,282	37,106

JUZGADOS CIVILES Y MERCANTILES	NÚMERO DE ACUERDOS			AUDIENCIAS REALIZADAS, DIFERIDAS Y SUSPENDIDAS		
	ACUMULADO AL MES ANTERIOR	MES	TOTAL ACUMULADO	ACUMULADO AL MES ANTERIOR	MES	TOTAL ACUMULADO
PRIMERO MERCANTIL	12,447	2,844	15,291	350	79	429
SEGUNDO MERCANTIL	13,152	2,978	16,130	497	86	583
TERCERO MERCANTIL	11,908	2,610	14,518	291	84	375
CUARTO MERCANTIL	11,672	2,322	13,994	220	111	331
QUINTO MERCANTIL	10,416	2,561	12,977	534	107	641
SEXTO MERCANTIL	10,067	2,232	12,299	378	94	472
PRIMERO CIVIL	9,411	2,127	11,538	620	153	773
SEGUNDO CIVIL	9,504	2,251	11,755	689	163	852
TERCERO CIVIL	8,599	2,155	10,754	571	125	696
TOTAL	97,176	22,080	119,256	4,150	1,002	5,152

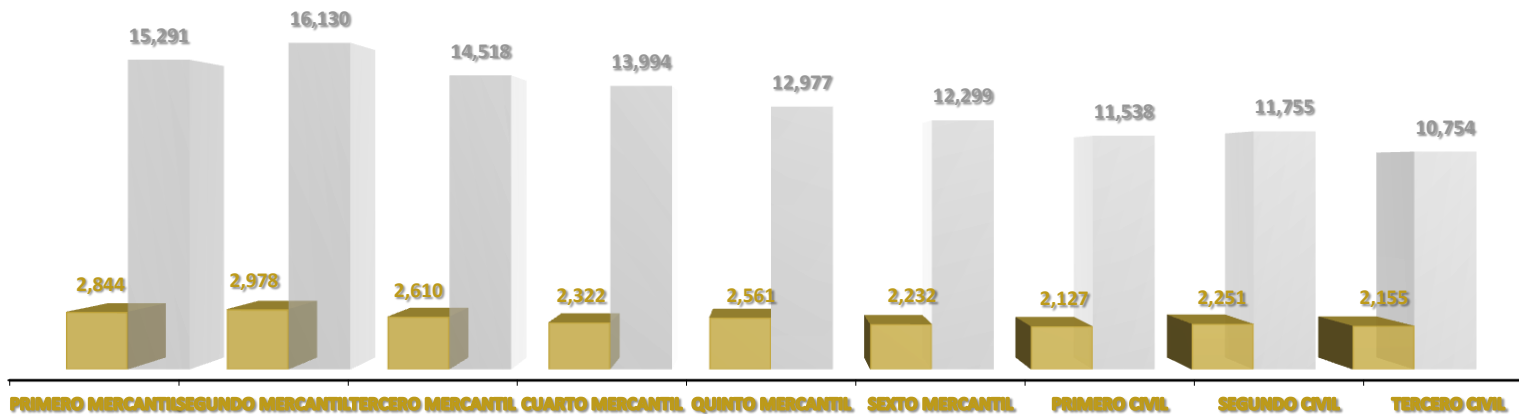
Información Estadística del Primer Partido Judicial Juzgados Mercantiles y Civiles

JUZGADOS	SENTENCIAS DICTADAS			AMPAROS			
	CIVILES Y MERCANTILES	ACUMULADO AL MES ANTERIOR	MES	TOTAL ACUMULADO	CONTRA ACTOS DEL JUZGADO	SE SEÑALA COMO AUTORIDAD EJECUTORA	ACTOS INEXISTENTES
PRIMERO MERCANTIL	1,622	325	1,947	84	2	2	88
SEGUNDO MERCANTIL	1,552	331	1,883	0	128	128	256
TERCERO MERCANTIL	1,937	413	2,350	77	2	2	81
CUARTO MERCANTIL	1,779	190	1,969	66	4	4	74
QUINTO MERCANTIL	718	179	897	98	14	14	126
SEXTO MERCANTIL	1,152	289	1,441	53	42	42	137
PRIMERO CIVIL	469	77	546	54	2	2	58
SEGUNDO CIVIL	554	131	685	61	3	3	67
TERCERO CIVIL	499	173	672	48	0	0	48
TOTAL	10,282	2,108	12,390	541	197	197	935

JUZGADOS	DÍAS HÁBILES PROMEDIO PARA DICTAR SENTENCIAS			DÍAS HÁBILES PROMEDIO DE TRÁMITE DE JUICIOS		
	CIVILES Y MERCANTILES	PROMEDIO AL MES ANTERIOR	MES	PROMEDIO ACUMULADO	PROMEDIO AL MES ANTERIOR	MES
PRIMERO MERCANTIL	2.44	2	2.22	209	186	197.5
SEGUNDO MERCANTIL	10.19	10	10.09	176.38	161	168.68
TERCERO MERCANTIL	1.5	2	1.75	153.75	152	152.88
CUARTO MERCANTIL	0	0	0	208.88	179	193.93
QUINTO MERCANTIL	0.25	0	0.12	199.44	201	200.22
SEXTO MERCANTIL	0	0	0	164.44	165	164.72
PRIMERO CIVIL	14.31	23	18.65	257.82	275	266.4
SEGUNDO CIVIL	30.94	19	24.97	276.25	210	243.12
TERCERO CIVIL	24.13	11	17.56	262.88	248	255.43
PROMEDIO	9.31	7.44	8.37	212.09	197.44	204.76

Información Estadística del Primer Partido Judicial Juzgados Mercantiles y Civiles

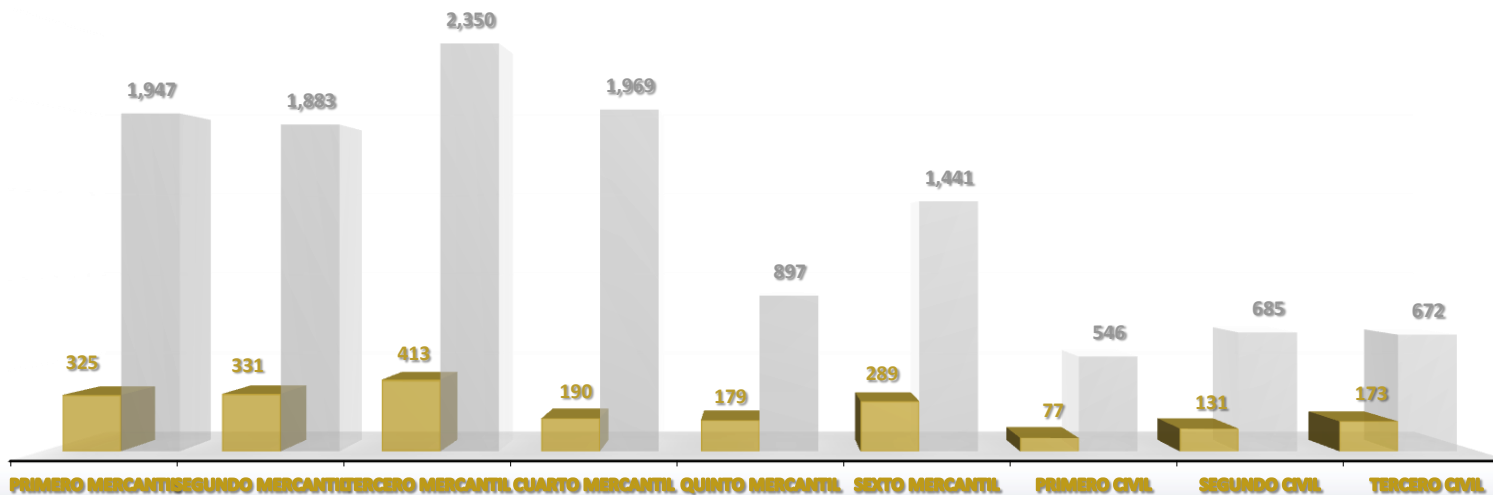
GRÁFICO DE TOTAL DE ACUERDOS



MENSUAL

ACUMULADO

GRÁFICO DE TOTAL DE SENTENCIAS



Información Estadística del Primer Partido Judicial Juzgados Mercantiles y Civiles

NATURALEZA DE LOS PROCESOS INICIADOS	ACUMULADO AL MES ANTERIOR	MES	TOTAL ACUMULADO	PORCENTAJE
EJECUTIVO CIVIL	13	1	14	0.11%
EJECUTIVO MERCANTIL	7,559	1,902	9,461	76.51%
HIPOTECARIO	319	80	399	3.23%
JURISDICCIÓN VOLUNTARIA	741	166	907	7.34%
MEDIOS PREPARATORIOS	230	36	266	2.15%
ORDINARIO MERCANTIL	55	8	63	0.51%
ÚNICO CIVIL	712	185	897	7.25%
PROCESOS ESPECIALES CIVILES	11	7	18	0.15%
ORAL MERCANTIL	282	58	340	2.75%
TOTAL	9,922	2,443	12,365	100.00%

**Información Estadística del Primer
Partido Judicial** Juzgados Familiares



Información Estadística del Primer Partido Judicial Juzgados Familiares

JUZGADOS	PROCESOS INICIADOS			EXPEDIENTES EN LOS QUE SE ACTUÓ			
	FAMILIARES	ACUMULADO AL MES ANTERIOR	MES	TOTAL ACUMULADO	ACUMULADO AL MES ANTERIOR	MES	TOTAL ACUMULADO
PRIMERO		882	209	1,091	3,817	393	4,210
SEGUNDO		883	210	1,093	3,858	382	4,240
TERCERO		889	210	1,099	3,679	355	4,034
CUARTO		880	207	1,087	3,288	399	3,687
QUINTO		1,494	382	1,876	2,038	399	2,437
TOTAL		5,028	1,218	6,246	16,680	1,928	18,608

JUZGADOS	NÚMERO DE ACUERDOS			AUDIENCIAS REALIZADAS, DIFERIDAS Y SUSPENDIDAS			
	FAMILIARES	ACUMULADO AL MES ANTERIOR	MES	TOTAL ACUMULADO	ACUMULADO AL MES ANTERIOR	MES	TOTAL ACUMULADO
PRIMERO		17,112	4,069	21,181	1,093	219	1,312
SEGUNDO		16,886	4,001	20,887	1,046	240	1,286
TERCERO		15,937	3,601	19,538	1,131	261	1,392
CUARTO		12,464	2,948	15,412	632	151	783
QUINTO		8,228	2,354	10,582	715	220	935
TOTAL		70,627	16,973	87,600	4,617	1,091	5,708

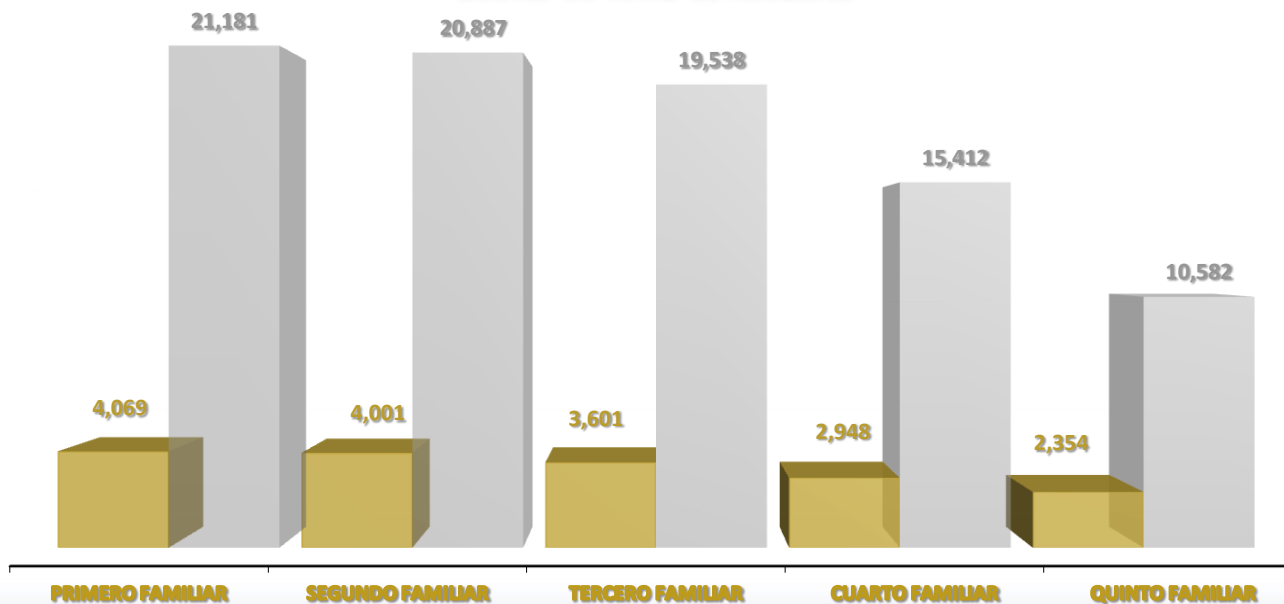
JUZGADOS	SENTENCIAS DICTADAS			AMPAROS				
	FAMILIARES	ACUMULADO AL MES ANTERIOR	MES	TOTAL ACUMULADO	CONTRA ACTOS DEL JUZGADO	SE SEÑALA COMO AUTORIDAD EJECUTORA	ACTOS INEXISTENTES	TOTAL
PRIMERO		753	193	946	47	1	1	49
SEGUNDO		719	181	900	0	0	0	0
TERCERO		879	215	1,094	51	1	1	53
CUARTO		530	132	662	39	4	4	47
QUINTO		1,535	435	1,970	7	1	1	9
TOTAL		4,416	1,156	5,572	144	7	7	158

Información Estadística del Primer Partido Judicial Juzgados Familiares

JUZGADOS FAMILIARES	DÍAS HÁBILES PROMEDIO PARA DICTAR SENTENCIA			DÍAS HÁBILES PROMEDIO DE TRÁMITE DE JUICIO		
	PROMEDIO AL MES ANTERIOR	MES	PROMEDIO	PROMEDIO AL MES ANTERIOR	MES	PROMEDIO
PRIMERO	4	4	4	141.13	120	130.56
SEGUNDO	7.75	5	6.37	143.63	126	134.81
TERCERO	2.13	7	4.56	118.32	161	139.65
CUARTO	3.44	1	2.22	150.5	142	146.25
QUINTO	0	0	0	15.31	15	15.15
PROMEDIO	2.16	2.13	2.14	71.11	70.5	70.8

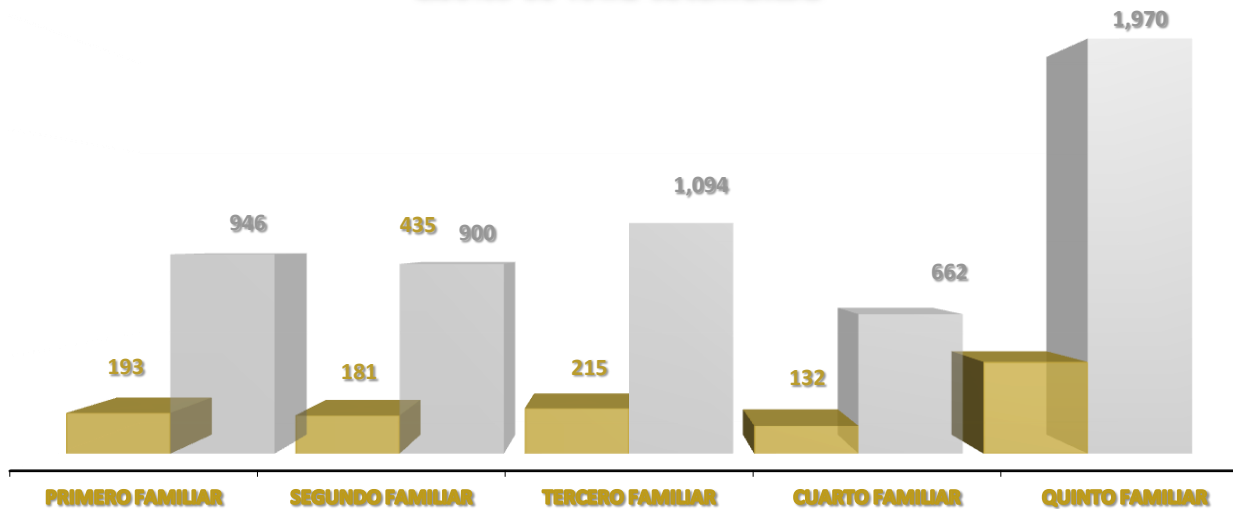
GRÁFICO DE TOTAL DE ACUERDOS

MENSUAL
ACUMULADO



Información Estadística del Primer Partido Judicial Juzgados Familiares

GRÁFICO DE TOTAL DE SENTENCIAS



MENSUAL

ACUMULADO

NATURALEZA DE LOS PROCESOS INICIADOS	ACUMULADO AL MES ANTERIOR	MES	TOTAL ACUMULADO	PORCENTAJE
DIVORCIO NECESARIO	2	0	2	0.03%
DIVORCIO VOLUNTARIO	1	0	1	0.02%
FAMILIAR MEDIOS PREPARATORIOS	49	9	58	0.93%
JURISDICCIÓN VOLUNTARIA	536	119	655	10.49%
PROCEDIMIENTOS ESPECIALES FAMILIARES	974	258	1,232	19.72%
SUCESORIOS INTESTAMENTARIO	486	127	613	9.81%
SUCESORIO TESTAMENTARIO	119	27	146	2.34%
ÚNICO CIVIL FAMILIAR	567	138	705	11.29%
DIVORCIO INCAUSADO	2,294	540	2,834	45.37%
TOTAL	5,028	1,218	6,246	100.00%

**Información Estadística del Primer
Partido Judicial** Juzgados Penales



Información Estadística del Primer Partido Judicial Juzgados Penales

JUZGADO	PROCESOS INICIADOS			EXPEDIENTES EN LOS QUE SE ACTUÓ		
	ACUMULADO AL MES ANTERIOR	MES	TOTAL ACUMULADO	ACUMULADO AL MES ANTERIOR	MES	TOTAL ACUMULADO
PRIMERO	22	6	28	434	29	463
SEGUNDO	13	8	21	518	41	559
TERCERO	13	0	13	372	438	810
QUINTO	15	5	20	470	44	514
SEXTO	7	4	11	463	66	529
TOTAL	70	23	93	2,257	618	2,875

JUZGADO	NÚMERO DE ACUERDOS			SENTENCIAS DICTADAS Y OTRAS RESOLUCIONES		
	ACUMULADO AL MES ANTERIOR	MES	TOTAL ACUMULADO	ACUMULADO AL MES ANTERIOR	MES	TOTAL ACUMULADO
PRIMERO	2,445	415	2,860	170	23	193
SEGUNDO	3,169	677	3,846	139	23	162
TERCERO	2,337	894	3,231	113	16	129
QUINTO	2,870	550	3,420	99	16	115
SEXTO	2,739	537	3,276	145	30	175
TOTAL	13,560	3,073	16,633	666	108	774

NOTA: El Consejo de la Judicatura Estatal acordó extinguir el Juzgado Tercero Penal a partir del día diez de julio de dos mil diecisiete.

Información Estadística del Primer Partido Judicial Juzgados Penales

JUZGADO	PROCESOS INICIADOS MEDIANTE JUICIO SUMARIO			PROCESOS DESAHOGADOS MEDIANTE JUICIO SUMARIO		
	ACUMULADO AL MES ANTERIOR	MES	TOTAL ACUMULADO	ACUMULADO AL MES ANTERIOR	MES	TOTAL ACUMULADO
PRIMERO	17	3	20	48	7	55
SEGUNDO	2	1	3	20	4	24
TERCERO	9	0	9	21	2	23
QUINTO	4	0	4	21	2	23
SEXTO	6	0	6	40	3	43
TOTAL	38	4	42	150	18	168

JUZGADO	DÍAS HÁBILES PROMEDIO PARA DICTAR SENTENCIA			DÍAS HÁBILES PROMEDIO DE TRÁMITE DE JUICIOS		
	PROMEDIO AL MES ANTERIOR	MES	PROMEDIO ACUMULADO	PROMEDIO AL MES ANTERIOR	MES	PROMEDIO ACUMULADO
PRIMERO	27.49	76.35	51.92	273.17	325.67	279.73
SEGUNDO	66.47	53	59.74	283.44	284.33	283.57
TERCERO	6.72	6.85	6.79	266.75	245.33	262.97
QUINTO	10.15	6.16	8.15	234.7	300.25	244.41
SEXTO	89.17	48.93	69.05	308.13	342.22	317.42
PROMEDIO	33.33	31.88	32.61	227.7	249.63	231.35

NOTA: El Consejo de la Judicatura Estatal acordó extinguir el Juzgado Tercero Penal a partir del día diez de julio de dos mil diecisiete.

Información Estadística del Primer Partido Judicial Juzgados Penales

JUZGADO	DÍAS HÁBILES PROMEDIO DE TRÁMITE DE JUICIOS SUMARIOS		
	PROMEDIO AL MES ANTERIOR	MES	PROMEDIO ACUMULADO
PRIMERO	292.92	438.67	313.74
SEGUNDO	264.42	458	290.82
TERCERO	197.8	224	200.88
QUINTO	312.1	397.5	326.33
SEXTO	304.56	403	311.34
PROMEDIO	228.63	320.2	240.52

JUZGADO	AMPAROS			
	CONTRA ACTOS DEL JUZGADO	SE SEÑALA COMO AUTORIDAD EJECUTORA	ACTOS INEXISTENTES	TOTAL
PRIMERO	31	0	257	288
SEGUNDO	23	0	239	262
TERCERO	20	0	244	264
QUINTO	11	0	243	254
SEXTO	28	0	232	260
TOTAL	113	0	1,215	1,328

NOTA: El Consejo de la Judicatura Estatal acordó extinguir el Juzgado Tercero Penal a partir del día diez de julio de dos mil diecisiete.

Información Estadística del Primer Partido Judicial Juzgados Penales

GRÁFICO DE TOTAL DE ACUERDOS

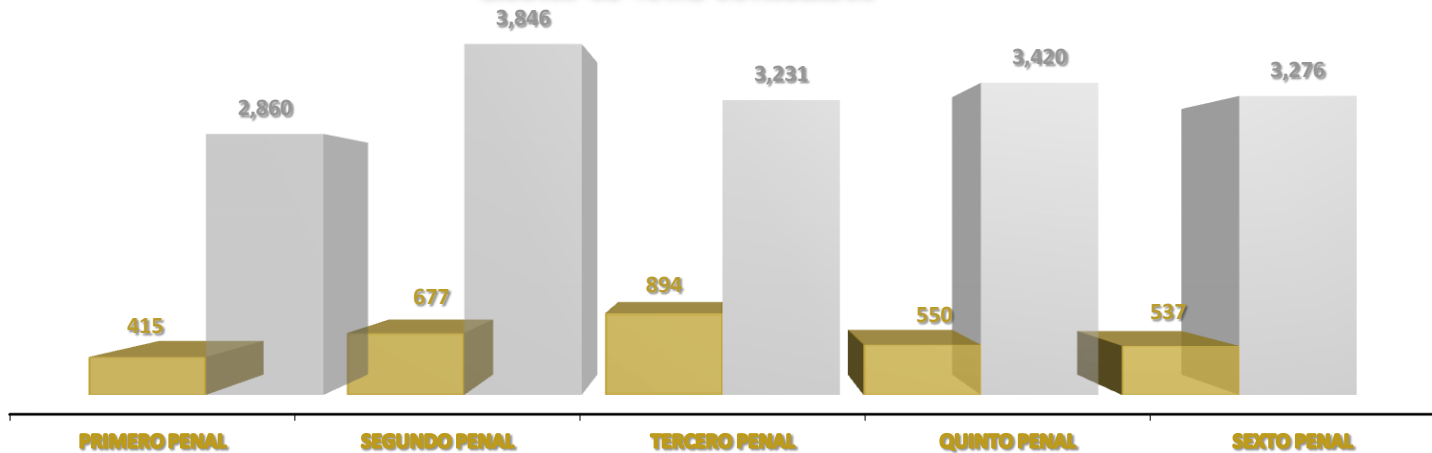
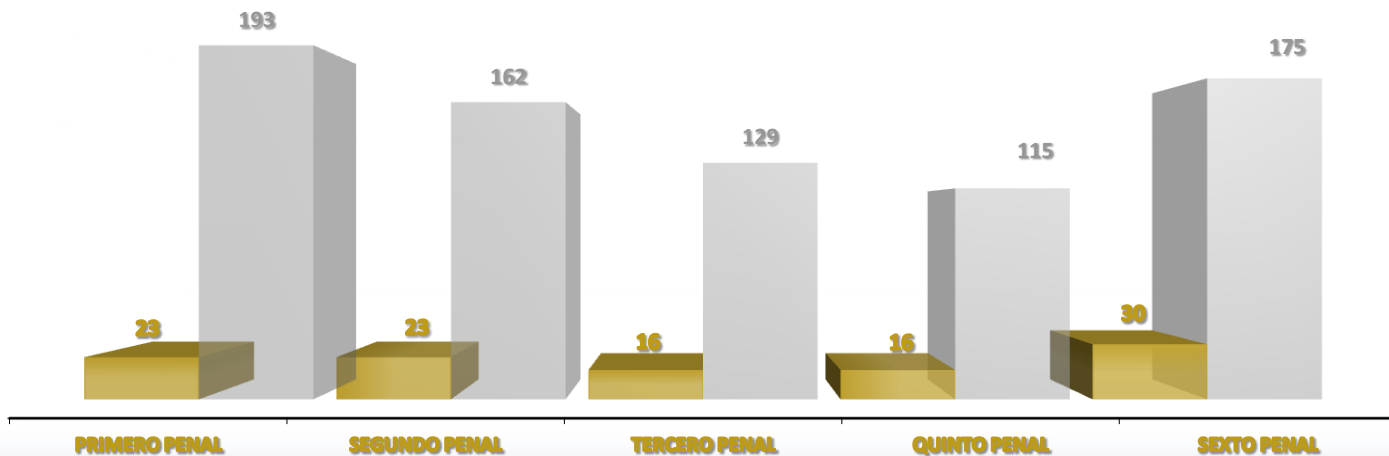


GRÁFICO DE TOTAL DE SENTENCIAS Y OTRAS RESOLUCIONES



MENSUAL

ACUMULADO

Información Estadística del Primer Partido Judicial Juzgados Penales

NÚMERO DE LOS DELITOS Y NATURALEZA EN LOS PROCESOS INICIADOS	ACUMULADO AL MES ANTERIOR	MES	TOTAL ACUMULADO	PORCENTAJE
ROBO	8	2	10	9.17%
LESIONES	13	2	15	13.76%
DAÑOS EN LAS COSAS	8	9	17	15.60%
FRAUDE	5	0	5	4.59%
AMENAZAS	2	0	2	1.83%
ABUSO DE CONFIANZA	4	0	4	3.67%
HOMICIDIO	2	1	3	2.75%
INCUMPLIMIENTO DE LAS OBLIGACIONES DE ASISTENCIA FAMILIAR	8	5	13	11.93%
VIOLENCIA FAMILIAR	6	2	8	7.34%
ALLANAMIENTO DE MORADA	0	0	0	0.00%
ATENTADOS AL PUDOR	10	1	11	10.09%
DESPOJO	2	0	2	1.83%
CORRUPCIÓN DE MENORES	2	0	2	1.83%
VIOLACIÓN	2	0	2	1.83%
ENCUBRIMIENTO	0	0	0	0.00%
USO DE DOCUMENTOS FALSOS	1	0	1	0.92%
FALSEDAD ANTE A LA AUTORIDAD O FEDATORIO PÚBLICO	2	2	4	3.67%
FALSIFICACIÓN DE DOCUMENTOS	1	0	1	0.92%
OTROS DELITOS	7	0	7	6.42%
ABUSO SEXUAL	0	0	0	0.00%
ESTUPRO	1	0	1	0.92%
SECUESTRO	0	0	0	0.00%
DELITOS CONTRA LA SALUD	0	0	0	0.00%
EJERCICIO INDEBIDO DEL SERVICIO PÚBLICO	0	0	0	0.00%
FALSIFICACIÓN Y USO INDEBIDO DE SELLOS	0	0	0	0.00%
DELITOS CONTRA LA SALUD EN SU MODALIDAD DE NARCOMENUDEO	1	0	1	0.92%
TOTAL	85	24	109	100.00%

NOTA: El Consejo de la Judicatura Estatal acordó extinguir el Juzgado Tercero Penal a partir del día diez de julio de dos mil diecisiete.

Información Estadística del Juzgado de
Ejecución de Penas y Medidas de
Seguridad



Información Estadística del Juzgado de Ejecución de Penas y Medidas de Seguridad

ASUNTO	ACUMULADO AL MES ANTERIOR	MES	TOTAL ACUMULADO
EXPEDIENTES RADICADOS	405	114	519
RESOLUCIONES DICTADAS	286	67	353
VISITAS A LOS CENTROS DE RECLUSIÓN	0	0	0
EXPEDICIÓN DE CARTAS DE NO ANTECEDENTES	21,062	3,794	24,856
LIBERTADES POR COMPURGACIÓN	166	35	201
INTERLOCUTORIAS DICTADAS DE PLANO	96	32	128
INCOMPETENCIAS	22	0	22
ASUNTOS CONCLUIDOS	248	47	295
APELACIONES	13	0	13

AUDIENCIAS	ACUMULADO AL MES ANTERIOR	MES	TOTAL ACUMULADO
FIJADAS	239	55	294
DESAHOGADAS	140	24	164
NO CELEBRADAS	50	18	68
DIFERIDAS/SUSPENDIDAS	49	9	58
TOTAL	478	106	584

Información Estadística del Juzgado de Ejecución de Penas y Medidas de Seguridad

INCIDENTES Y RECURSOS DE QUEJA	ACUMULADO AL MES ANTERIOR	MES	TOTAL ACUMULADO
DE SUSTITUCIÓN DE PENAS	43	11	54
DE RESTITUCIÓN O REHABILITACIÓN DE DERECHOS	114	76	190
DE EXTINCIÓN DE PENAS Y MEDIDAS DE SEGURIDAD	2	1	3
DE OTORGAMIENTO DE LIBERTAD PREPARATORIA	28	3	31
DE OTORGAMIENTO DE PRELIBERACIÓN	0	0	0
DE REMISIÓN PARCIAL DE LA PENA	55	11	66
DE REDUCCIÓN POR REPARACIÓN DEL DAÑO	7	4	11
DE CÓMPUTO DE PRISIÓN PREVENTIVA	1	0	1
TRASLADO DE INTERNOS	0	0	0

AMPAROS	ACUMULADO AL MES ANTERIOR	MES	TOTAL ACUMULADO
INDIRECTOS	21	7	28
CONCEDIDOS PARA EFECTOS	0	0	0
CONCEDIDOS EN CUANTO AL FONDO DEL ASUNTO	0	0	0
NEGADOS	2	1	3
SOBRESEÍDOS	10	0	10
DESECHADOS	0	0	0

Información Estadística de los Juzgados
Mixtos de Primera Instancia



Información Estadística de los Juzgados Mixtos de Primera Instancia

JUZGADOS	PROCESOS INICIADOS		
	ACUMULADO AL MES ANTERIOR	MES	TOTAL ACUMULADO
MIXTOS DE PRIMERA INSTANCIA			
SEGUNDO PARTIDO JUDICIAL – CALVILLO			
CIVIL	149	31	180
FAMILIAR	165	37	202
PENAL	1	0	1
SUBTOTAL	315	68	383
TERCER PARTIDO JUDICIAL – PABELLÓN DE ARTEAGA			
CIVIL	201	52	253
FAMILIAR	227	71	298
PENAL	3	1	4
SUBTOTAL	431	124	555
CUARTO PARTIDO JUDICIAL – RINCÓN DE ROMOS			
CIVIL	147	78	225
FAMILIAR	118	35	153
PENAL	7	0	7
SUBTOTAL	272	113	385
QUINTO PARTIDO JUDICIAL – JESÚS MARÍA			
CIVIL	237	46	283
FAMILIAR	331	66	397
PENAL	6	0	6
SUBTOTAL	574	112	686
TOTAL	1,592	417	2,009

Información Estadística de los Juzgados Mixtos de Primera Instancia

JUZGADOS MIXTOS DE PRIMERA INSTANCIA	NÚMERO DE ACUERDOS			AUDIENCIAS REALIZADAS		
	ACUMULADO AL MES ANTERIOR	MES	TOTAL ACUMULADO	ACUMULADO AL MES ANTERIOR	MES	TOTAL ACUMULADO
SEGUNDO PARTIDO JUDICIAL – CALVILLO						
CIVIL	1,841	367	2,208	132	46	178
FAMILIAR	1,857	425	2,282	174	52	226
PENAL	810	154	964	111	24	135
SUBTOTAL	4,508	946	5,454	417	122	539
TERCER PARTIDO JUDICIAL – PABELLÓN DE ARTEAGA						
CIVIL	2,304	632	2,936	168	47	215
FAMILIAR	3,143	871	4,014	398	84	482
PENAL	1,862	345	2,207	117	10	127
SUBTOTAL	7,309	1,848	9,157	683	141	824
CUARTO PARTIDO JUDICIAL – RINCÓN DE ROMOS						
CIVIL	2,752	518	3,270	144	36	180
FAMILIAR	3,220	734	3,954	327	83	410
PENAL	1,188	210	1,398	130	24	154
SUBTOTAL	7,160	1,462	8,622	601	143	744
QUINTO PARTIDO JUDICIAL – JESÚS MARÍA						
CIVIL	3,321	777	4,098	236	62	298
FAMILIAR	3,568	869	4,437	291	75	366
PENAL	867	259	1,126	72	24	96
SUBTOTAL	7,756	1,905	9,661	599	161	760
TOTAL	26,733	6,161	32,894	2,300	567	2,867

Información Estadística de los Juzgados Mixtos de Primera Instancia

JUZGADOS	SENTENCIAS		
	ACUMULADO AL MES ANTERIOR	MES	TOTAL ACUMULADO
SEGUNDO PARTIDO JUDICIAL – CALVILLO			
CIVIL	107	26	133
FAMILIAR	157	33	190
PENAL	20	2	22
SUBTOTAL	284	61	345
TERCER PARTIDO JUDICIAL – PABELLÓN DE ARTEAGA			
CIVIL	63	30	93
FAMILIAR	215	67	282
PENAL	46	7	53
SUBTOTAL	324	104	428
CUARTO PARTIDO JUDICIAL – RINCÓN DE ROMOS			
CIVIL	98	19	117
FAMILIAR	183	47	230
PENAL	26	8	34
SUBTOTAL	307	74	381
QUINTO PARTIDO JUDICIAL – JESÚS MARÍA			
CIVIL	126	22	148
FAMILIAR	220	68	288
PENAL	21	5	26
SUBTOTAL	367	95	462
TOTAL	1,282	334	1,616

Información Estadística de los Juzgados Mixtos de Primera Instancia

JUZGADOS	JUICIOS SUMARIOS DESAHOGADOS		
MIXTOS DE PRIMERA INSTANCIA	ACUMULADO AL MES ANTERIOR	MES	TOTAL ACUMULADO
JUZGADO DE CALVILLO (PENAL)	27	11	38
JUZGADO DE PABELLÓN DE ARTEAGA (PENAL)	37	13	50
JUZGADO DE RINCÓN DE ROMOS (PENAL)	57	18	75
JUZGADO DE JESÚS MARÍA (PENAL)	3	1	4
TOTAL	124	43	167

JUZGADOS	TOTAL DE ÓRDENES DE APREHENSIÓN, CITACIÓN O NEGADAS Y AUTOS DE PLAZO CONSTITUCIONAL		
MIXTOS DE PRIMERA INSTANCIA	ACUMULADO AL MES ANTERIOR	MES	TOTAL ACUMULADO
JUZGADO DE CALVILLO (PENAL)	12	0	12
JUZGADO DE PABELLÓN DE ARTEAGA (PENAL)	8	1	9
JUZGADO DE RINCÓN DE ROMOS (PENAL)	24	1	25
JUZGADO DE JESÚS MARÍA (PENAL)	18	3	21
TOTAL	62	5	67

Información Estadística de los Juzgados Mixtos de Primera Instancia

JUZGADOS	NOTIFICACIONES			
	MIXTOS DE PRIMERA INSTANCIA	ACUMULADO AL MES ANTERIOR	MES	TOTAL ACUMULADO
SEGUNDO PARTIDO JUDICIAL – CALVILLO				
CIVIL	482	127	609	42.38%
FAMILIAR	520	114	634	44.12%
PENAL	177	17	194	13.50%
SUBTOTAL	1,179	258	1,437	100.00%
TERCER PARTIDO JUDICIAL – PABELLÓN DE ARTEAGA				
CIVIL	617	144	761	39.68%
FAMILIAR	664	164	828	43.17%
PENAL	257	72	329	17.15%
SUBTOTAL	1,538	380	1,918	100.00%
CUARTO PARTIDO JUDICIAL – RINCÓN DE ROMOS				
CIVIL	1,945	322	2,267	50.74%
FAMILIAR	1,631	253	1,884	42.17%
PENAL	274	43	317	7.09%
SUBTOTAL	3,850	618	4,468	100.00%
QUINTO PARTIDO JUDICIAL – JESÚS MARÍA				
CIVIL	1,429	397	1,826	44.85%
FAMILIAR	1,564	358	1,922	47.21%
PENAL	261	62	323	7.93%
SUBTOTAL	3,254	817	4,071	100.00%
TOTAL	9,821	2,073	11,894	100.00%

Información Estadística de los Juzgados Mixtos de Primera Instancia

JUZGADOS	DILIGENCIAS ACTUARIALES			
	MIXTOS DE PRIMERA INSTANCIA	ACUMULADO AL MES ANTERIOR	MES	TOTAL ACUMULADO
SEGUNDO PARTIDO JUDICIAL – CALVILLO				
CIVIL	92	33	125	57.87%
FAMILIAR	91	0	91	42.13%
SUBTOTAL	183	33	216	100.00%
TERCER PARTIDO JUDICIAL – PABELLÓN DE ARTEAGA				
CIVIL	106	16	122	88.41%
FAMILIAR	16	0	16	11.59%
SUBTOTAL	122	16	138	100.00%
CUARTO PARTIDO JUDICIAL – RINCÓN DE ROMOS				
CIVIL	379	83	462	98.30%
FAMILIAR	8	0	8	1.70%
SUBTOTAL	387	83	470	100.00%
QUINTO PARTIDO JUDICIAL – JESÚS MARÍA				
CIVIL	274	59	333	86.49%
FAMILIAR	45	7	52	13.51%
SUBTOTAL	319	66	385	100.00%
TOTAL	1,011	198	1,209	100.00%

Información Estadística de los Juzgados Mixtos de Primera Instancia

JUZGADOS	AMPAROS		
	MIXTOS DE PRIMERA INSTANCIA	INTERPUESTOS	CONCEDIDOS
SEGUNDO PARTIDO JUDICIAL – CALVILLO			
CIVIL	23	2	8.70%
FAMILIAR	10	0	0.00%
PENAL	69	0	0.00%
SUBTOTAL	102	2	1.96%
TERCER PARTIDO JUDICIAL – PABELLÓN DE ARTEAGA			
CIVIL	0	0	0.00%
FAMILIAR	1	0	0.00%
PENAL	66	1	1.52%
SUBTOTAL	67	1	1.49%
CUARTO PARTIDO JUDICIAL – RINCÓN DE ROMOS			
CIVIL	4	0	0.00%
FAMILIAR	1	0	0.00%
PENAL	71	0	0.00%
SUBTOTAL	76	0	0.00%
QUINTO PARTIDO JUDICIAL – JESÚS MARÍA			
CIVIL	23	0	0.00%
FAMILIAR	1	0	0.00%
PENAL	89	0	0.00%
SUBTOTAL	113	0	0.00%
TOTAL	358	3	0.84%

Información Estadística de los Juzgados Mixtos de Primera Instancia

GRÁFICO DE TOTAL DE ACUERDOS

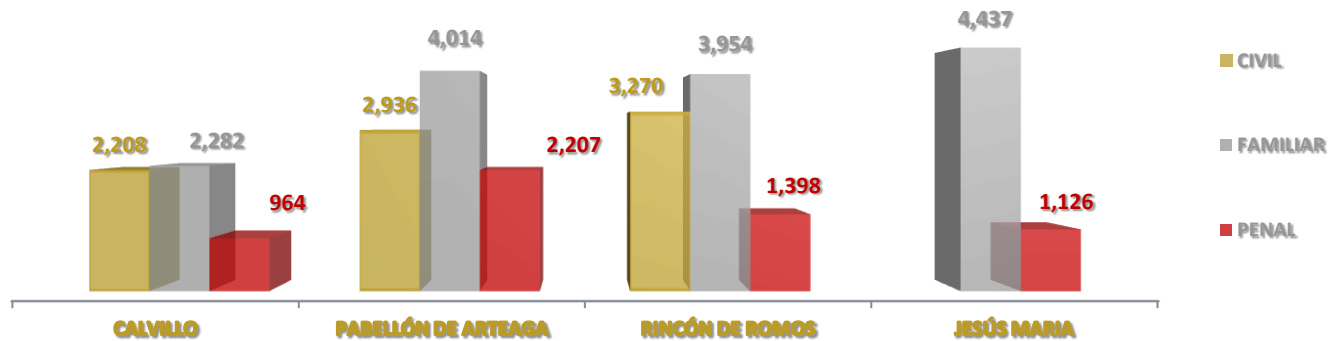
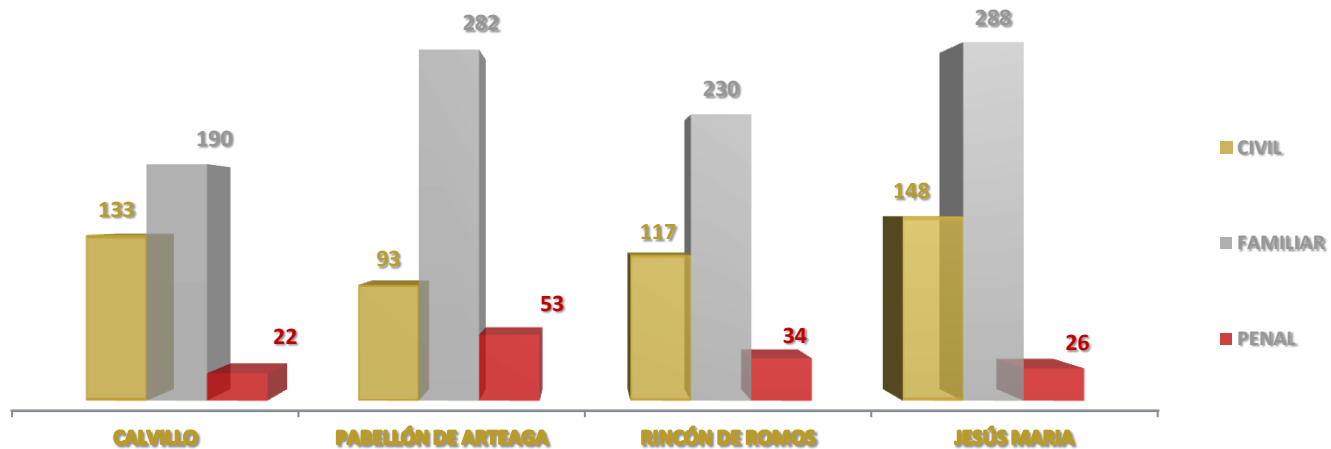


GRÁFICO DE TOTAL DE SENTENCIAS



Información Estadística del Juzgado de
Preparación en Justicia para Adolescentes



Información Estadística del Juzgado de Preparación en Justicia para Adolescentes

JUZGADO DE PREPARACIÓN EN JUSTICIA PARA ADOLESCENTES			
CONCEPTOS FUERO COMÚN	ACUMULADO AL MES ANTERIOR	MES	TOTAL ACUMULADO
ACUERDOS	515	92	607
AUTO DE APERTURA A JUICIO ORAL	12	2	14
AUTO NO LEGAL DETENCIÓN	0	0	0
AUTO VINCULACIÓN A PROCESO	10	0	10
SOBRESEIIMIENTOS	39	10	49
ORDEN DE APREHENSIÓN	2	0	2
ORDEN DE APREHENSIÓN NEGADA	3	0	3
ORDEN DE CITACIÓN	2	0	2
ORDEN DE CITACIÓN NEGADA	0	0	0
ORDEN DE COMPARECENCIA	11	4	15
SUSPENSIÓN DE PROCEDIMIENTO POR CONVENIO	2	0	2
INCOMPETENCIAS	2	0	2
APELACIONES	5	0	5
AMPAROS CON ANTECEDENTES	1	0	1
AMPAROS CONTRA ACTOS INEXISTENTES	8	0	8

Información Estadística del Juzgado de Preparación en Justicia para Adolescentes

JUZGADO DE PREPARACIÓN EN JUSTICIA PARA ADOLESCENTES			
EXPEDIENTES RADICADOS FUERO COMÚN	ACUMULADO AL MES ANTERIOR	MES	TOTAL ACUMULADO
CON DETENIDO	0	0	0
SIN DETENIDO	6	0	6
TOTAL	6	0	6

JUZGADO DE PREPARACIÓN EN JUSTICIA PARA ADOLESCENTES			
AUDIENCIAS FUERO COMÚN	ACUMULADO AL MES ANTERIOR	MES	TOTAL ACUMULADO
DE SUSTITUCIÓN O MODIFICACIÓN DE MEDIDA CAUTELAR	2	0	2
DE MEDIOS ALTERNOS DE SOLUCIÓN	4	2	6
DE DESAHOGO DE PRUEBAS DENTRO DEL PLAZO CONSTITUCIONAL	3	0	3
PARA IMPONER MEDIDA CAUTELAR	11	0	11
DIFERIDAS	11	6	17
INTERLOCUTORIAS	8	0	8
INCIDENTALES	5	0	5
DE ADMISIÓN DE PRUEBAS	9	4	13
DE DECLARACIÓN INICIAL	9	0	9
TOTAL	62	12	74

Información Estadística del Juzgado de Preparación en Justicia para Adolescentes

JUZGADO DE PREPARACIÓN EN JUSTICIA PARA ADOLESCENTES				
NATURALEZA DE LOS PROCESOS INICIADOS DEL FUERO COMÚN	ACUMULADO AL MES ANTERIOR	MES	TOTAL ACUMULADO	%
TENTATIVA DE HOMICIDIO	0	0	0	0.00 %
HOMICIDIO DOLOSO	0	0	0	0.00 %
LESIONES DOLOSAS	1	0	1	12.50 %
LESIONES DOLOSAS EN RIÑA	0	0	0	0.00 %
DAÑO EN LAS COSAS DOLOSAS	0	0	0	0.00 %
HOMICIDIO CULPOSO	2	0	2	25.00 %
DAÑO EN LAS COSAS CULPOSO	0	0	0	0.00 %
LESIONES CULPOSAS	1	0	1	12.50 %
EXTORSIÓN	0	0	0	0.00 %
COHECHO	0	0	0	0.00 %
ROBO	1	0	1	12.50 %
ROBO CALIFICADO	1	0	1	12.50 %
ATENTADOS A LA ESTÉTICA URBANA	0	0	0	0.00 %
ABIGEATO	0	0	0	0.00 %
AMENAZAS	0	0	0	0.00 %
VIOLENCIA INTRAFAMILIAR	0	0	0	0.00 %
ATENTADOS AL PUDOR	0	0	0	0.00 %
CORRUPCIÓN DE MENORES	0	0	0	0.00 %
FALSEDAD ANTE LA AUTORIDAD	0	0	0	0.00 %
ALLANAMIENTO DE MORADA	0	0	0	0.00 %
VIOLACIÓN EQUIPARADA	2	0	2	25.00 %
VIOLACIÓN	0	0	0	0.00 %
PRIVACIÓN ILEGAL DE LA LIBERTAD	0	0	0	0.00 %
QUEBRANTAMIENTO DE SELLOS	0	0	0	0.00 %
USO DE DOCUMENTOS FALSOS	0	0	0	0.00 %
DELITOS CONTRA LA SALUD	0	0	0	0.00 %
TOTAL	8	0	8	100.00

Información Estadística del Juzgado
Especializado en Justicia para Adolescentes



Información Estadística del Juzgado Especializado en Justicia para Adolescentes

JUZGADO ESPECIALIZADO EN JUSTICIA PARA ADOLESCENTES			
CONCEPTOS	ACUMULADO AL MES ANTERIOR	MES	TOTAL ACUMULADO
AUDIENCIAS DE JUICIO REALIZADAS	74	18	92
AUDIENCIAS INCIDENTALES	4	3	7
AUDIENCIAS DE IMPOSICIÓN DE MEDIDA	20	3	23
SENTENCIAS DEFINITIVAS	14	4	18
SENTENCIAS INTERLOCUTORIAS	7	0	7
SENTENCIAS INDIVIDUALIZACIÓN	17	2	19
PROMOCIONES ACORDADAS	346	170	516
CUADERNOS DE AMPARO	6	0	6
ACUERDOS DICTADOS	630	154	784
EXPEDIENTES RADICADOS	17	1	18
SOBRESEIIMIENTOS DE EXPEDIENTES	6	1	7
SUSPENSIÓN	6	0	6
AMPAROS DIRECTOS	1	0	1
AMPAROS INDIRECTOS	6	0	6
ÓRDENES DE APREHENSIÓN	2	0	2
ÓRDENES DE COMPARECENCIA	14	0	14
ADOLESCENTES A DISPOSICION DEL JUZGADO COMPURGANDO INTERNAMIENTO DEFINITIVO		7	
ADOLESCENTES A DISPOSICION DEL JUZGADO SUJETOS A INTERNAMIENTO PROVISIONAL		10	

Información Estadística del Juzgado Especializado en Justicia para Adolescentes

JUZGADO ESPECIALIZADO EN JUSTICIA PARA ADOLESCENTES				
NATURALEZA DE LOS PROCESOS INICIADOS	ACUMULADO AL MES ANTERIOR	MES	TOTAL ACUMULADO	%
HOMICIDIO DOLOSO	1	1	2	11.11 %
LESIONES DOLOSAS	2	1	3	16.66 %
LESIONES DOLOSAS EN RIÑA	0	0	0	0.00 %
DAÑO EN LAS COSAS DOLOSAS	0	0	0	0.00 %
HOMICIDIO CULPOSO	0	0	0	0.00 %
DAÑO EN LAS COSAS CULPOSO	1	0	1	14.28 %
LESIONES CULPOSAS	0	0	0	0.00 %
ROBO SIMPLE	0	0	0	0.00 %
ROBO CALIFICADO	0	0	0	0.00 %
ATENTADOS A LA ESTÉTICA URBANA	0	0	0	0.00 %
TENTATIVA DE ROBO CALIFICADO	0	0	0	0.00 %
RESISTENCIA A PARTICULARES	0	0	0	0.00 %
DELITO FEDERAL	0	0	0	0.00 %
PORTACIÓN DE ARMA DE FUEGO	0	0	0	0.00 %
ATENTADOS AL PUDOR Y CORRUPCIÓN	1	0	1	0.00 %
ALLANAMIENTO DE MORADA	0	0	0	0.00 %
ENCUBRIMIENTO	0	0	0	0.00 %
SECUESTRO	0	0	0	0.00 %
SECUESTRO EXPRESS	0	0	0	0.00 %
VIOLACIÓN	2	0	2	11.11 %
VIOLACIÓN EQUIPARADA	3	1	4	14.28 %
ESTRUPO	1	1	2	0.00 %
FALSEDAD ANTE LA AUTORIDAD	0	0	0	0.00 %
ABUSO SEXUAL	0	0	0	0.00 %
DERECHOS DE AUTOR	0	0	0	0.00 %
COHECHO	0	0	0	0.00 %
AMENAZAS	0	0	0	0.00 %
EXTORSIÓN EN GRADO DE TENTATIVA	0	0	0	0.00 %
CONTRA LA SALUD	0	0	0	0.00 %
DELICUENCIA ORGANIZADA	0	0	0	0.00 %
CONTRA LA SALUD	3	0	3	16.66 %
TOTAL	14	4	18	100.00 %

Información Estadística del Juzgado de
Control, Juicio Oral Penal y Ejecución
Especializado en Just. Para Adolescentes



Información Estadística del Juzgado de Control, Juicio Oral Penal y Ejecución Especializado en Just. Para Adolescentes

CARPETAS RADICADAS	ACUMULADO AL MES ANTERIOR	MES	TOTAL ACUMULADO
CARPETAS DIGITALES CON DETENIDO	4	1	5
CARPETAS DIGITALES SIN DETENIDO	1	0	1
CARPETAS ADMINISTRATIVAS	2	0	2
TOTAL	7	1	8

CARPETAS DIGITALES TERMINADAS	ACUMULADO AL MES ANTERIOR	MES	TOTAL ACUMULADO
EN SUSPENSIÓN CONDICIONAL DEL PROCESO	0	0	0
EN ACUERDO REPARATORIO	0	0	0
POR PROCEDIMIENTO ABREVIADO	0	0	0
TOTAL	0	0	0

ÓRDENES DE APREHENSIÓN GIRADAS	ACUMULADO AL MES ANTERIOR	MES	TOTAL ACUMULADO
LLAMADA TELEFÓNICA	0	0	0
EN AUDIENCIA	1	0	1
TOTAL	1	0	1

ÓRDENES DE APREHENSIÓN NEGADAS	ACUMULADO AL MES ANTERIOR	MES	TOTAL ACUMULADO
LLAMADA TELEFÓNICA	0	0	0
EN AUDIENCIA	0	0	0
TOTAL	0	0	0

Información Estadística del Juzgado de Control, Juicio Oral Penal y Ejecución Especializado en Just. Para Adolescentes

CONCEPTO	ACUMULADO AL MES ANTERIOR	MES	TOTAL ACUMULADO
AUDIENCIAS INICIALES	7	1	8
AUDIENCIAS TELEFÓNICAS	0	0	0
AUDIENCIAS CELEBRADAS EN SALA (CARPETA ADMINISTRATIVA)	2	0	2
AUDIENCIAS DE RATIFICACIÓN DE LEGAL DETENCIÓN	4	1	5
AUDIENCIAS DE RATIFICACIÓN DE NO LEGAL DETENCIÓN	0	0	0
AUDIENCIAS DE REVISIÓN DE MEDIDA CAUTELAR	4	2	6
AUDIENCIAS DE REVISIÓN DE SUSPENSIÓN CONDICIONAL DEL PROCESO	2	0	2
AUDIENCIAS INTERMEDIAS	6	1	7
AUDIENCIAS DE JUICIO ORAL	4	4	8
AUTO DE VINCULACIÓN A PROCESO	5	1	6
AUTO DE NO VINCULACIÓN A PROCESO	0	0	0
AUTO DE APERTURA A JUICIO	3	0	3
SOBRESEIEMENTOS	0	0	0
PROMOCIONES	45	17	62
NOTIFICACIONES	55	25	80

Información Estadística del Juzgado de Control, Juicio Oral Penal y Ejecución Especializado en Just. Para Adolescentes

SENTENCIAS	ACUMULADO AL MES ANTERIOR	MES	TOTAL ACUMULADO
CONDENATORIAS	2	1	3
ABSOLUTORIAS	1	0	1
DICTADAS EN PROCEDIMIENTO ABREVIADO	0	0	0
TOTAL	2	1	3

AMPAROS	ACUMULADO AL MES ANTERIOR	MES	TOTAL ACUMULADO
CON ANTECEDENTES	0	0	0
SIN ANTECEDENTES	1	0	1
CONCEDIDOS PARA EFECTOS	0	0	0
CONCEDIDOS EN CUANTO AL FONDO	0	0	0
NEGADOS	0	0	0
SOBRESEIDOS	1	0	1
TOTAL	2	0	2

Información Estadística de las Salas
Mixtas del Supremo Tribunal de Justicia



Información Estadística de las Salas Mixtas del Supremo Tribunal de Justicia

TOCAS PENDIENTES E INICIADOS CORRESPONDIENTES A LA SALA CIVIL					
JUZGADOS	PENDIENTES 2016	ACUMULADO AL MES ANTERIOR	MES	TOTAL ACUMULADO	PORCENTAJE
SUBTOTAL JUZGADOS CIVILES	107	356	67	423	56.78 %
SUBTOTAL JUZGADOS FAMILIARES	33	162	29	191	25.64 %
SUBTOTAL J. MIXTOS DE PRIMERA INSTANCIA JUICIOS CIVILES	40	103	25	128	17.18 %
JUZGADOS DE OTROS ESTADOS	3	3	-	3	0.40 %
TRIBUNAL AGRARIO	-	-	-	-	0.00 %
TRIBUNAL DE LO CONTENCIOSO ADMINISTRATIVO	-	-	-	-	0.00 %
JUNTA DE CONCILIACIÓN Y ARBITRAJE	-	-	-	-	0.00 %
NOTIFICADORES CIVILES	-	-	-	-	0.00 %
MAGISTRADO INSTRUCTOR	-	-	-	-	0.00 %
TOTAL FINAL	183	624	121	745	100.00 %

TOCAS PENDIENTES E INICIADOS CORRESPONDIENTES A LA SALA PENAL					
JUZGADOS	PENDIENTES 2016	ACUMULADO AL MES ANTERIOR	MES	TOTAL ACUMULADO	PORCENTAJE
SUBTOTAL JUZGADOS PENALES	794	1,031	30	1,061	72.32 %
SUBTOTAL JUZGADOS MIXTOS DE PRIMERA INSTANCIA JUICIOS PENALES	321	398	7	405	27.61 %
JUZGADO 2° CIVIL	-	-	1	1	0.07 %
JUZGADO DE EJECUCIÓN	-	-	-	-	0.00 %
TOTAL FINAL	1,115	1,429	38	1,467	100.00 %

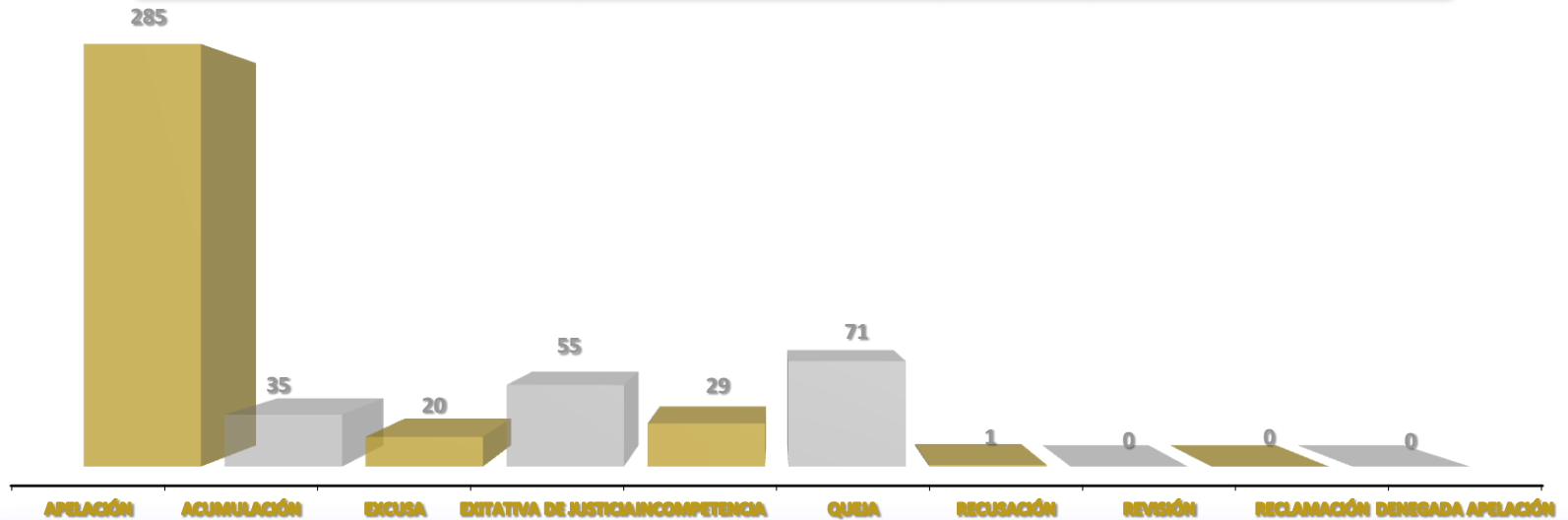
Información Estadística de las Salas Mixtas del Supremo Tribunal de Justicia

TOTAL DE SENTENCIAS CORRESPONDIENTES A LA SALA CIVIL				
JUZGADOS	ACUMULADO AL MES ANTERIOR	MES	TOTAL ACUMULADO	PORCENTAJE
SUBTOTAL JUZGADOS CIVILES Y MERCANTILES	258	80	338	56.71 %
SUBTOTAL JUZGADOS FAMILIARES	114	30	144	24.16 %
SUBTOTAL J. MIXTOS DE PRIMERA INSTANCIA JUICIOS CIVILES	80	20	100	16.78 %
SUBTOTAL TRIBUNAL CONTENCIOSO ADMINISTRATIVO	-	-	-	0.00 %
DIRECCIÓN DE NOTIFICADORES	-	-	-	0.00 %
OTROS	12	2	14	2.35 %
TOTAL FINAL	464	132	596	100.00 %

TOTAL DE SENTENCIAS CORRESPONDIENTES A LA SALA PENAL				
JUZGADOS	ACUMULADO AL MES ANTERIOR	MES	TOTAL ACUMULADO	PORCENTAJE
SUBTOTAL JUZGADOS PENALES	456	125	581	74.49 %
SUBTOTAL J. MIXTOS DE PRIMERA INSTANCIA JUICIOS PENALES	156	43	199	25.51 %
JUZGADO DE EJECUCIÓN	-	-	-	0.00 %
TOTAL FINAL	612	168	780	100.00 %

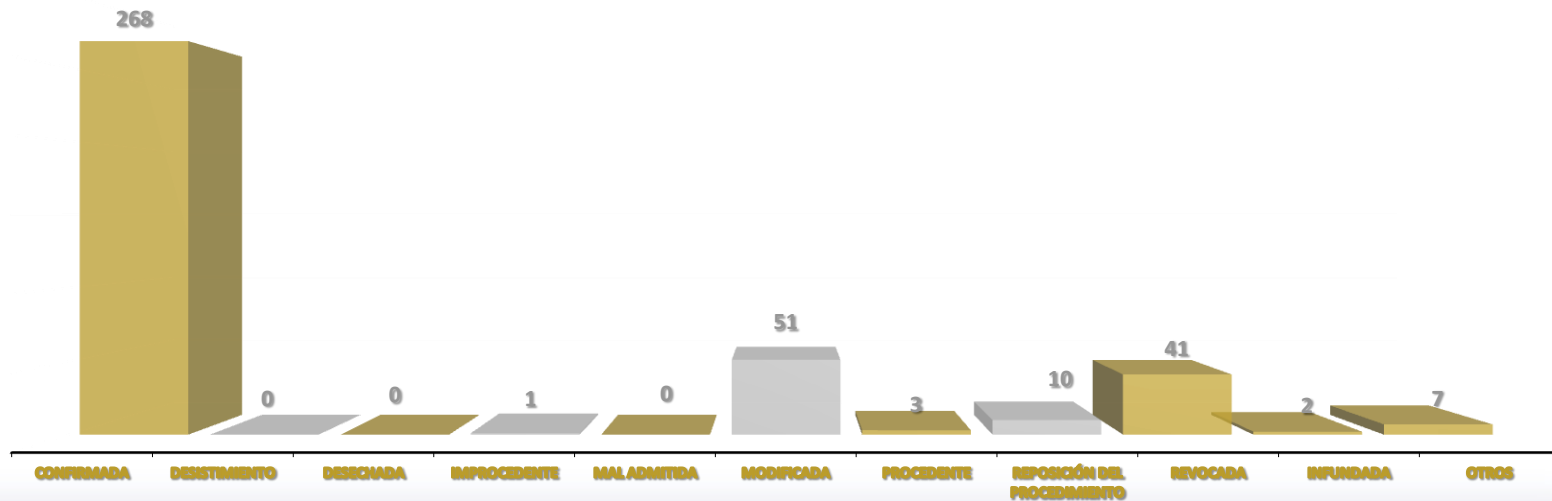
Información Estadística de las Salas Mixtas del Supremo Tribunal de Justicia

SALA CIVIL			
RECURSOS INTERPUESTOS	ACUMULADO AL MES ANTERIOR	MES	TOTAL ACUMULADO
APELACION	234	51	285
ACUMULACION	33	2	35
EXCUSA	17	3	20
EXITATIVA DE JUSTICIA	45	10	55
INCOMPETENCIA	25	4	29
QUEJA	64	7	71
RECUSACION	1	0	1
REVISION	0	0	0
RECLAMACIÓN	0	0	0
DENEGADA APELACION	0	0	0
TOTAL	419	77	496



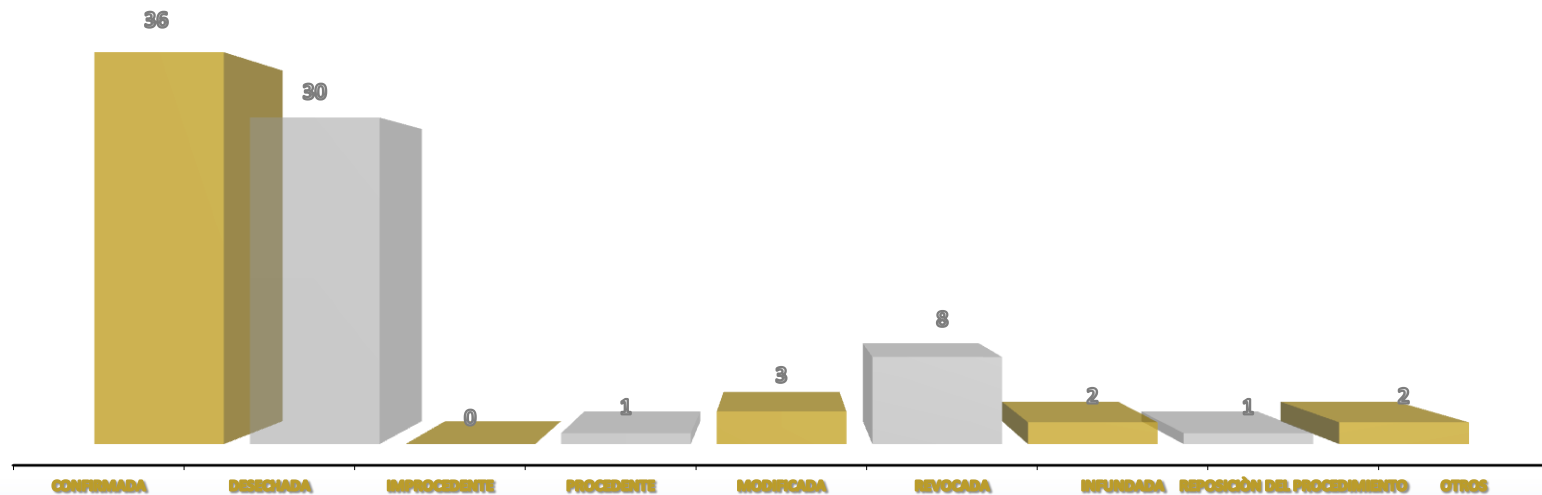
Información Estadística de las Salas Mixtas del Supremo Tribunal de Justicia

SALA CIVIL			
APELACIÓN SENTIDO DE LA RESOLUCION	ACUMULADO AL MES ANTERIOR	MES	TOTAL ACUMULADO
CONFIRMADA	202	66	268
DESISTIMIENTO	0	0	0
DESECHADA	0	0	0
IMPROCEDENTE	1	0	1
MAL ADMITIDA	0	0	0
MODIFICADA	43	8	51
PROCEDENTE	3	0	3
REPOSICIÓN DEL PROCEDIMIENTO	7	3	10
REVOCADA	32	9	41
INFUNDADA	2	0	2
OTROS	3	4	7
TOTAL	293	90	383



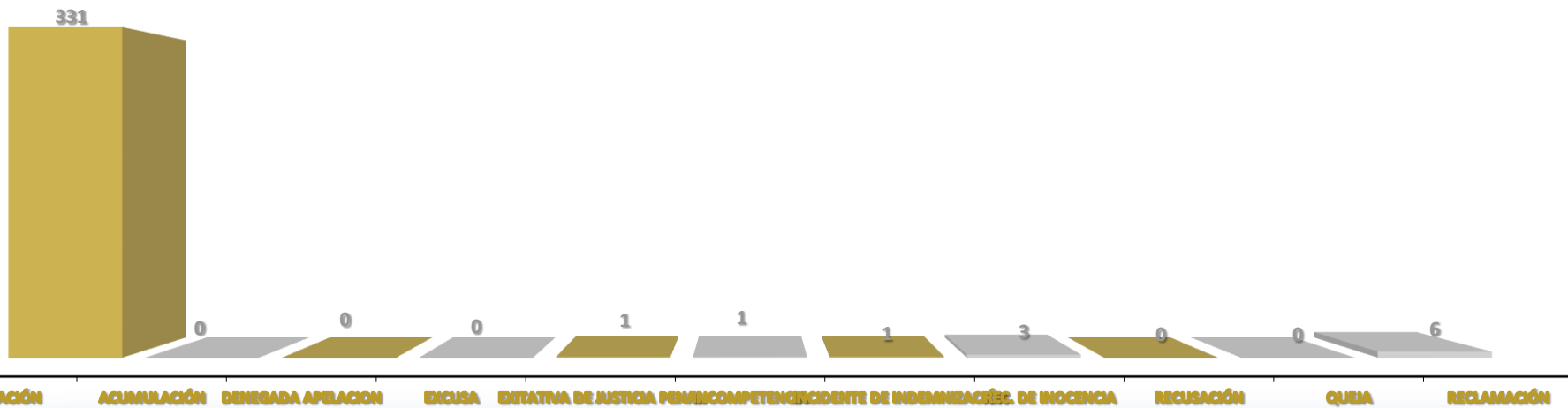
Información Estadística de las Salas Mixtas del Supremo Tribunal de Justicia

SALA CIVIL			
QUEJAS SENTIDO DE LA RESOLUCION	ACUMULADO AL MES ANTERIOR	MES	TOTAL ACUMULADO
CONFIRMADA	24	12	36
DESECHADA	23	7	30
IMPROCEDENTE	0	0	0
PROCEDENTE	1	0	1
MODIFICADA	1	2	3
REVOCADA	5	3	8
INFUNDADA	2	0	2
REPOSICIÓN DEL PROCEDIMIENTO	1	0	1
OTROS	2	0	2
TOTAL	59	24	83



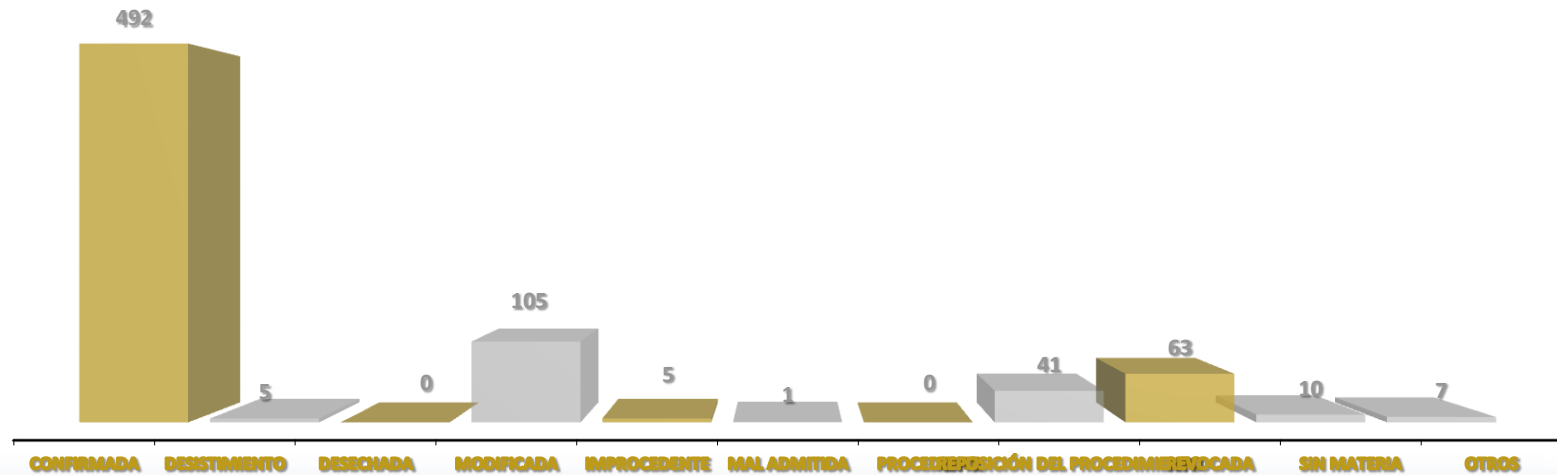
Información Estadística de las Salas Mixtas del Supremo Tribunal de Justicia

SALA PENAL			
RECURSOS INTERPUESTOS	ACUMULADO AL MES ANTERIOR	MES	TOTAL ACUMULADO
APELACIÓN	298	33	331
ACUMULACIÓN	0	0	0
DENEGADA APELACION	0	0	0
EXCUSA	0	0	0
EXITATIVA DE JUSTICIA PENAL	1	0	1
INCOMPETENCIA	1	0	1
INCIDENTE DE INDEMNIZACIÓN	1	0	1
REC. DE INOCENCIA	1	2	3
RECUSACIÓN	0	0	0
QUEJA	0	0	0
RECLAMACIÓN	6	0	6
TOTAL	308	35	343



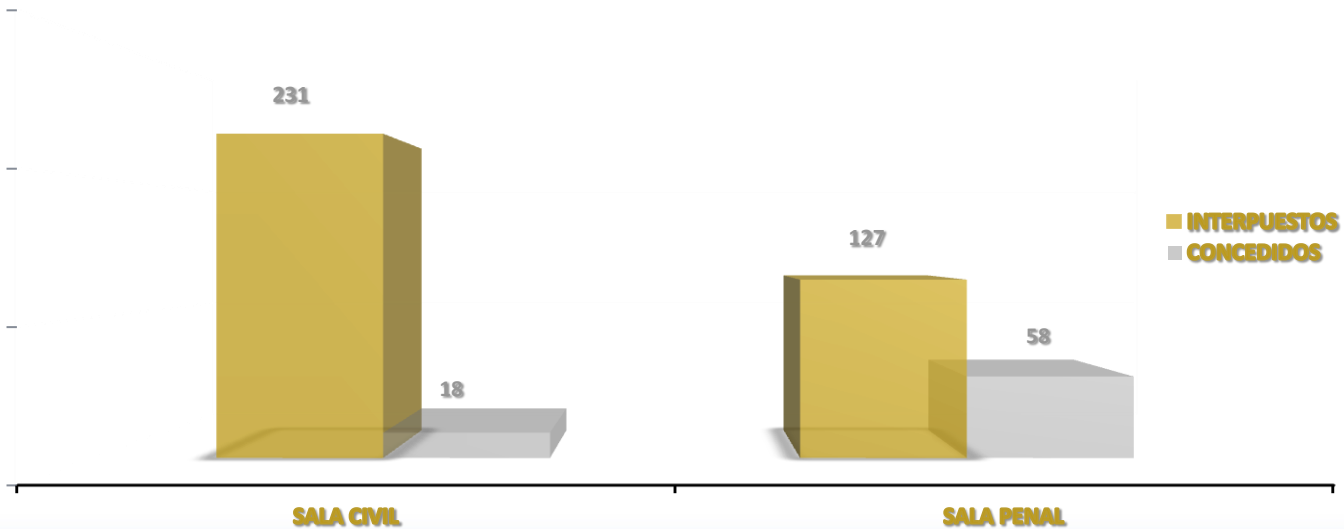
Información Estadística de las Salas Mixtas del Supremo Tribunal de Justicia

SALA PENAL			
APELACIÓN	ACUMULADO AL MES ANTERIOR	MES	TOTAL ACUMULADO
CONFIRMADA	392	100	492
DESISTIMIENTO	4	1	5
DESECHADA	0	0	0
MODIFICADA	71	34	105
IMPROCEDENTE	5	0	5
MAL ADMITIDA	1	0	1
PROCEDENTE	0	0	0
REPOSICIÓN DEL PROCEDIMIENTO	29	12	41
REVOCADA	47	16	63
SIN MATERIA	7	3	10
OTROS	7	0	7
TOTAL	563	166	729



Información Estadística de las Salas Mixtas del Supremo Tribunal de Justicia

AMPAROS			
SALA CIVIL	ACUMULADO AL MES ANTERIOR	MES	TOTAL ACUMULADO
AMPAROS INTERPUESTOS	183	48	231
AMPAROS CONCEDIDOS	16	2	18
SALA PENAL	ACUMULADO AL MES ANTERIOR	MES	TOTAL ACUMULADO
AMPAROS INTERPUESTOS	104	23	127
AMPAROS CONCEDIDOS	46	12	58
TOTAL	ACUMULADO AL MES ANTERIOR	MES	TOTAL ACUMULADO
AMPAROS INTERPUESTOS	287	71	358
AMPAROS CONCEDIDOS	62	14	76



Información Estadística de la Sala Administrativa

SALA ADMINISTRATIVA				
RESOLUCIÓN IMPUGNADA	ACUMULADO AL MES ANTERIOR	MES	TOTAL ACUMULADO	PORCENTAJE
VIALIDAD	205	45	250	17.58%
USO DE SUELO	0	0	0	0.00%
DESTITUCIÓN DE CARGO	15	1	16	1.13%
CLAUSURA/VISITAS DE VERIFICACIÓN	3	2	5	0.35%
RESPONSABILIDAD DE SERVIDORES PÚBLICOS	10	3	13	0.91%
RESPONSABILIDAD PATRIMONIAL/CONCESIONES	5	2	7	0.49%
DESARROLLO URBANO	16	2	18	1.27%
CRÉDITO FISCAL	36	4	40	2.81%
IMPUESTO PREDIAL	307	14	321	22.57%
MULTAS POR ALCOHOLÍMETRO	79	7	86	6.05%
AGUA	175	55	230	16.17%
NEGATIVAS	8	3	11	0.77%
TENENCIA	9	3	12	0.84%
PROC. DE LICITACIÓN PÚBLICA	0	0	0	0.00%
MULTAS ADMINISTRATIVAS	14	7	21	1.48%
FOTOMULTAS	0	0	0	0.00%
PROCEDIMIENTO ADMINISTRATIVO SANCIONADOR	340	0	340	23.91%
RESOLUCIÓN ADMINISTRATIVA	27	1	28	1.97%
FIAT	9	0	9	0.63%
CONCESIÓN TAXI	10	1	11	0.77%
ISABI	2	0	2	0.14%
VARIOS	2	0	2	0.14%
TOTAL	1,272	150	1,422	100.00%

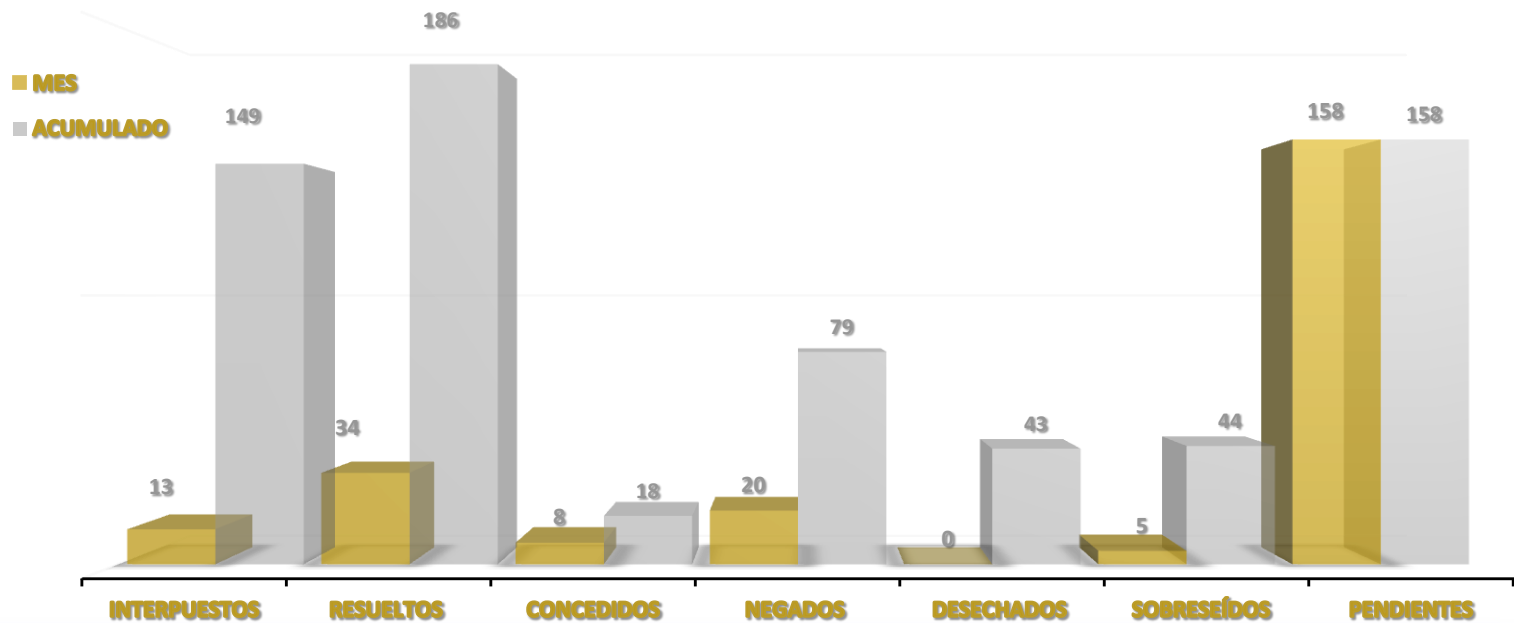
Información Estadística de la Sala Administrativa

SALA ADMINISTRATIVA			
CONCEPTOS	ACUMULADO AL MES ANTERIOR	MES	TOTAL ACUMULADO
PROCESOS INICIADOS	1,272	150	1,422
ACUERDOS DICTADOS	5,972	1,548	7,520
AUDIENCIAS DE JUICIO REALIZADAS	446	156	602
SENTENCIAS DEFINITIVAS DICTADAS	447	115	562
SENTENCIAS INTERLOCUTORIAS DICTADAS	254	67	321
ASUNTOS EN TRÁMITE	0	1,548	1,548
PROMOCIONES RECIBIDAS	9,294	2,469	11,763
NOTIFICACIONES PRACTICADAS	6,196	1,970	8,166
SUSPENSIÓN DE LA RESOLUCIÓN IMPUGNADA	472	80	552

SALA ADMINISTRATIVA			
SENTIDO DE LA SENTENCIA	ACUMULADO AL MES ANTERIOR	MES	TOTAL ACUMULADO
NULIDAD LISA Y LLANA	284	76	360
NULIDAD PARA EFECTOS	10	3	13
RECONOCE VALIDEZ	105	26	131
SOBRESEIDOS	48	11	59
TOTAL	447	116	563

Información Estadística de la Sala Administrativa

SALA ADMINISTRATIVA			
AMPAROS PRESENTADOS	ACUMULADO AL MES ANTERIOR	MES	TOTAL ACUMULADO
INTERPUESTOS	136	13	149
RESUELTOS	152	34	186
CONCEDIDOS	10	8	18
NEGADOS	59	20	79
DESECHADOS	43	0	43
SOBRESEÍDOS	39	5	44
PENDIENTES	165	158	158



Información Estadística de la Dirección
de Ejecutores



Información Estadística de la Dirección de Ejecutores

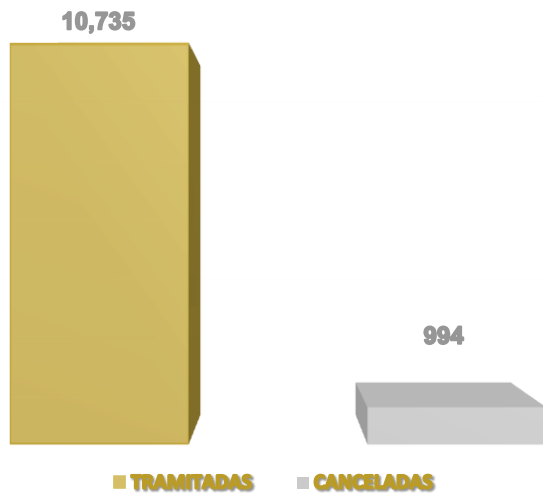
DIRECCIÓN DE EJECUTORES			
SOLICITUDES DE SALIDA	ACUMULADO AL MES ANTERIOR	MES	TOTAL ACUMULADO
CANCELADAS	834	160	994
TRAMITADAS	8,689	2,046	10,735
TOTAL DE SOLICITUDES DE SALIDA	9,523	2,206	11,729

EXPEDIENTES REMITIDOS	ACUMULADO AL MES ANTERIOR	MES	TOTAL ACUMULADO
CANCELADOS	493	86	579
TRAMITADOS	14,147	3,224	17,371
TOTAL DE EXPEDIENTES REMITIDOS	14,640	3,310	17,950

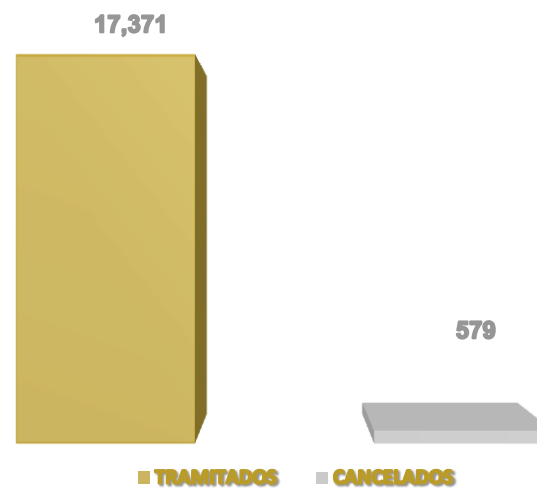
EXPEDIENTES TRAMITADOS	ACUMULADO AL MES ANTERIOR	MES	TOTAL ACUMULADO
DILIGENCIADOS	2,733	580	3,313
RAZONADOS	8,621	1,981	10,602
CON CITATORIO	1,393	361	1,754
EXPEDIENTES QUE NO SALIERON	1,400	302	1,702
TOTAL DE EXPEDIENTES TRAMITADOS	14,147	3,224	17,371

Información Estadística de la Dirección de Ejecutores

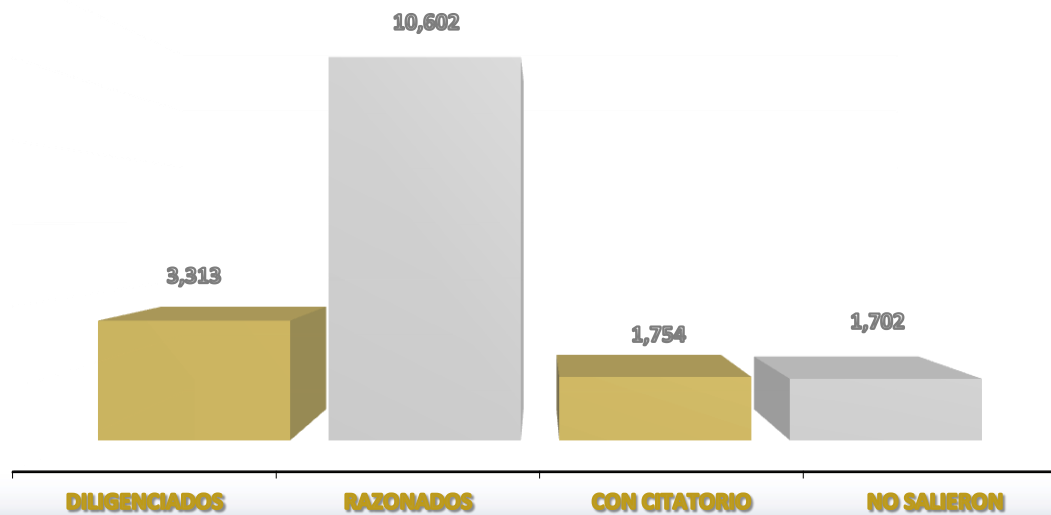
SOLICITUDES DE SALIDA



EXPEDIENTES REMITIDOS



EXPEDIENTES TRAMITADOS





Información Estadística de la Dirección de Notificadores y Mensajería Civil

SOLICITUDES PARA LA PRÁCTICA DE LAS NOTIFICACIONES				
JUZGADOS	ACUMULADO AL MES ANTERIOR	MES	TOTAL ACUMULADO	PORCENTAJE
PRIMERO MERCANTIL	2,358	902	3,260	3.40%
SEGUNDO MERCANTIL	2,801	1,044	3,845	4.01%
TERCERO MERCANTIL	1,947	707	2,654	2.77%
CUARTO MERCANTIL	1,642	514	2,156	2.25%
QUINTO MERCANTIL	1,963	718	2,681	2.80%
SEXTO MERCANTIL	2,101	779	2,880	3.01%
PRIMERO CIVIL	4,556	1,722	6,278	6.55%
SEGUNDO CIVIL	3,925	1,577	5,502	5.74%
TERCERO CIVIL	3,554	1,226	4,780	4.99%
PRIMERO FAMILIAR	10,813	3,743	14,556	15.20%
SEGUNDO FAMILIAR	11,197	4,672	15,869	16.57%
TERCERO FAMILIAR	12,089	4,279	16,368	17.09%
CUARTO FAMILIAR	6,603	2,253	8,856	9.25%
QUINTO FAMILIAR	4,752	1,172	5,924	6.18%
CENTRO DE MEDIACIÓN Y CONCILIACIÓN CIVIL	173	0	173	0.18%
TOTAL	70,474	25,308	95,782	100.00%

Información Estadística de la Dirección de Notificadores y Mensajería Civil

RESULTADOS DE LAS NOTIFICACIONES							
JUZGADOS	ASIGNADAS	TOTAL ACUMULADO					
		REALIZADAS	RAZONADAS	DIFERIDAS	PENDIENTES	ERRORES	TOTALES
PRIMERO MERCANTIL	1,456	1,020	421	1	13	1	1,456
SEGUNDO MERCANTIL	1,757	1,284	452	0	18	3	1,757
TERCERO MERCANTIL	1,240	932	287	0	21	0	1,240
CUARTO MERCANTIL	1,128	781	332	0	14	1	1,128
QUINTO MERCANTIL	1,245	645	573	0	26	1	1,245
SEXTO MERCANTIL	1,322	786	523	0	13	0	1,322
PRIMERO CIVIL	2,834	1,896	895	0	43	0	2,834
SEGUNDO CIVIL	2,348	1,445	830	1	72	0	2,348
TERCERO CIVIL	2,328	1,521	768	1	37	1	2,328
PRIMERO FAMILIAR	7,070	5,831	1,130	4	101	4	7,070
SEGUNDO FAMILIAR	6,525	5,357	1,114	5	43	6	6,525
TERCERO FAMILIAR	7,810	6,492	1,241	1	70	6	7,810
CUARTO FAMILIAR	4,350	3,543	759	1	44	3	4,350
QUINTO FAMILIAR	3,580	3,154	397	0	28	1	3,580
TOTAL	44,993	34,687	9,722	14	543	27	0

AMPAROS			
SENTIDO	ACUMULADO AL MES ANTERIOR	MES	TOTAL ACUMULADO
INTERPUESTOS	0	0	0
CONCEDIDOS	0	0	0



Información Estadística de la Dirección de Notificadores y Mensajería Penal

NOTIFICACIONES Y/O INVITACIONES REALIZADAS Y/O RAZONADAS				
JUZGADOS PENALES	ACUMULADO MES ANTERIOR	MES	TOTAL ACUMULADO	PORCENTAJE
JUZGADO PRIMERO DE LO PENAL	1,051	208	1,259	9.39%
JUZGADO SEGUNDO DE LO PENAL	1,096	246	1,342	10.00%
JUZGADO TERCERO DE LO PENAL	1,220	227	1,447	10.79%
JUZGADO QUINTO DE LO PENAL	745	155	900	6.71%
JUZGADO SEXTO DE LO PENAL	742	266	1,008	7.51%
JUZGADO DE PREPARACIÓN PARA ADOLESCENTES	277	47	324	2.42%
JUZGADO ESPECIALIZADO PARA ADOLESCENTES	1,017	197	1,214	9.05%
CENTRO DE MEDIACIÓN Y CONCILIACIÓN	282	170	452	3.37%
JUZGADO DE EJECUCIÓN DE PENA Y MEDIDAS DE SEGURIDAD	3,740	897	4,637	34.57%
JUZGADO DE CONTROL Y JUICIO ORAL PENAL AGS.	470	161	631	4.70%
JUZGADO DE ORALIDAD DE CALVILLO	18	9	27	0.20%
JUZGADO DE ORALIDAD DE JESÚS MARÍA	43	3	46	0.34%
JUZGADO DE ORALIDAD DE PABELLÓN	68	21	89	0.66%
JUZGADO DE ORALIDAD DE RINCÓN DE ROMOS	16	1	17	0.13%
JUZGADO DE ORALIDAD ADOLESCENTES	14	7	21	0.16%
TOTAL	10,799	2,615	13,414	100.00%

Información Estadística de la Dirección de Notificadores y Mensajería Penal

RESULTADOS DE LAS NOTIFICACIONES					
JUZGADOS PENALES	ASIGNADAS	TOTAL ACUMULADO			
		REALIZADAS	RAZONADAS	ERRORES	TOTALES
JUZGADO PRIMERO DE LO PENAL	1,259	1,154	105	0	1,259
JUZGADO SEGUNDO DE LO PENAL	1,342	1,207	135	0	1,342
JUZGADO TERCERO DE LO PENAL	1,447	1,318	129	0	1,447
JUZGADO QUINTO DE LO PENAL	900	794	106	0	900
JUZGADO SEXTO DE LO PENAL	1,008	909	99	0	1,008
JUZGADO DE PREPARACIÓN PARA ADOLESCENTES	324	281	43	0	324
JUZGADO ESPECIALIZADO PARA ADOLESCENTES	1,214	1,071	143	0	1,214
CENTRO DE MEDIACIÓN Y CONCILIACIÓN	452	370	82	0	452
JUZGADO DE EJECUCIÓN DE PENA Y MEDIDAS DE SEGURIDAD	4,637	4,268	369	0	4,637
JUZGADO DE CONTROL Y JUICIO ORAL PENAL AGS.	631	509	122	0	631
JUZGADO DE ORALIDAD DE CALVILLO	27	18	9	0	27
JUZGADO DE ORALIDAD DE JESUS MARIA	46	36	10	0	46
JUZGADO DE ORALIDAD DE PABELLON	89	80	9	0	89
JUZGADO DE ORALIDAD DE RINCON DE ROMOS	17	12	5	0	17
JUZGADO DE ORALIDAD ADOLESCENTES	21	21	0	0	21
TOTAL	13,414	12,048	1,366	0	13,414

AMPAROS			
SENTIDO	ACUMULADO AL MES ANTERIOR	MES	TOTAL ACUMULADO
INTERPUESTOS	0	0	0
CONCEDIDOS	0	0	0

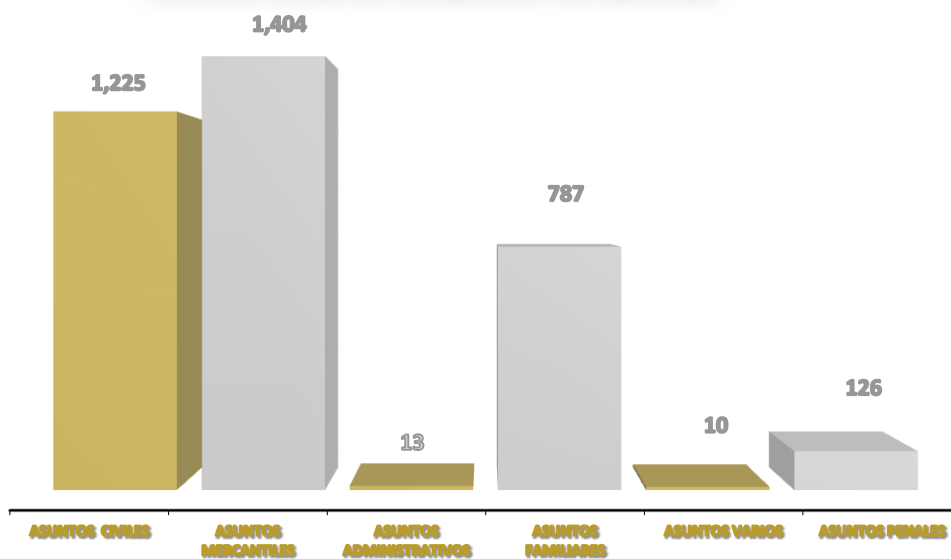


Información Estadística del Centro de Mediación y Conciliación

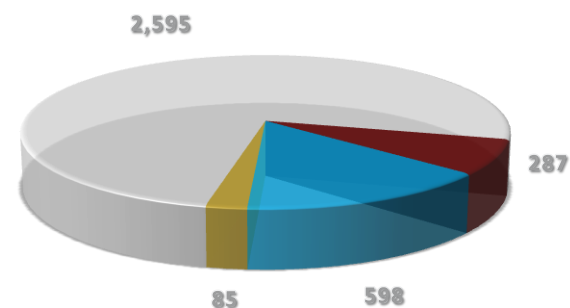
CENTRO DE MEDIACIÓN DEL PODER JUDICIAL DEL ESTADO											
MESES	EXPEDIENTE INICIADOS EN EL MES	ASUNTOS CIVILES	ASUNTOS MERCANTILES	ASUNTOS ADMINISTRATIVOS	ASUNTOS FAMILIARES	ASUNTOS VARIOS	ASUNTOS PENALES	ASUNTOS CERRADOS CON CONVENIO	ASUNTOS CERRADOS SIN CONVENIO	CERRADOS EN ETAPA DE SOLICITUD	ASUNTOS VIGENTES
ENERO	1155	388	539	3	190	3	32	112	19	774	250
FEBRERO	539	166	223	1	128	0	21	107	14	346	322
Junio	431	172	101	1	140	3	14	98	18	481	155
ABRIL	208	59	86	2	51	0	10	34	5	128	196
MAYO	588	213	187	2	154	3	29	106	16	431	232
JUNIO	644	227	268	4	124	1	20	141	13	435	287
JULIO	-	-	-	-	-	-	-	-	-	-	-
AGOSTO	-	-	-	-	-	-	-	-	-	-	-
SEPTIEMBRE	-	-	-	-	-	-	-	-	-	-	-
OCTUBRE	-	-	-	-	-	-	-	-	-	-	-
NOVIEMBRE	-	-	-	-	-	-	-	-	-	-	-
DICIEMBRE	-	-	-	-	-	-	-	-	-	-	-
TOTAL	3,565	1,225	1,404	13	787	10	126	598	85	2,595	287

Información Estadística del Centro de Mediación y Conciliación

TOTAL DE ASUNTOS ATENDIDOS POR MATERIA



STATUS DEL TOTAL DE ASUNTOS ATENDIDOS



- ASUNTOS CERRADOS CON CONVENIO
- ASUNTOS CERRADOS SIN CONVENIO
- ASUNTOS CERRADOS EN ETAPA DE SOLICITUD
- ASUNTOS VIGENTES

Poder Judicial del Estado de Aguascalientes

The background features a blue grid pattern. A large, 3D-style arrow points upwards and to the right, filled with a pattern of small, colorful characters. A wavy, ribbon-like shape in shades of blue and purple flows across the lower half of the image.

Información Enero-Junio 2017